



**§1**

**§2**



### §3

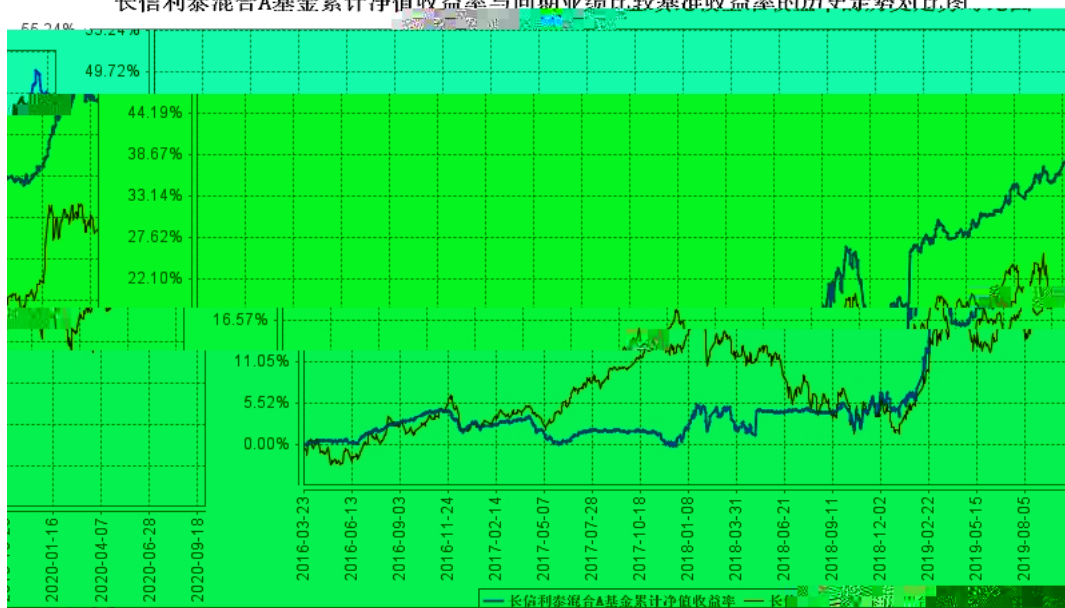
#### 3.1

1			

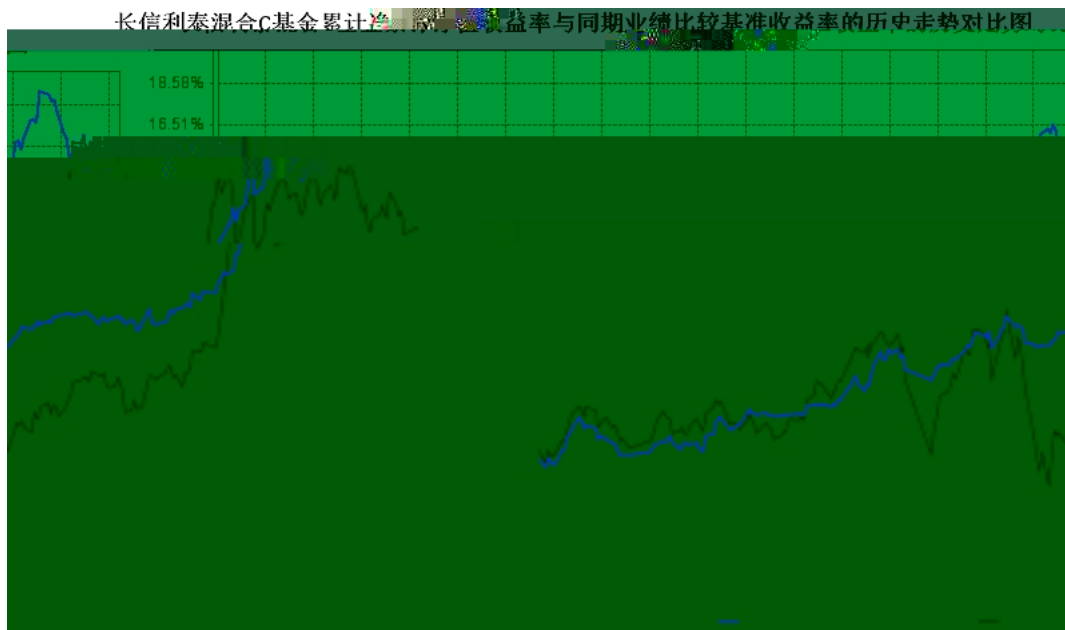
**3.2****3.2.1**

### 3.2.2

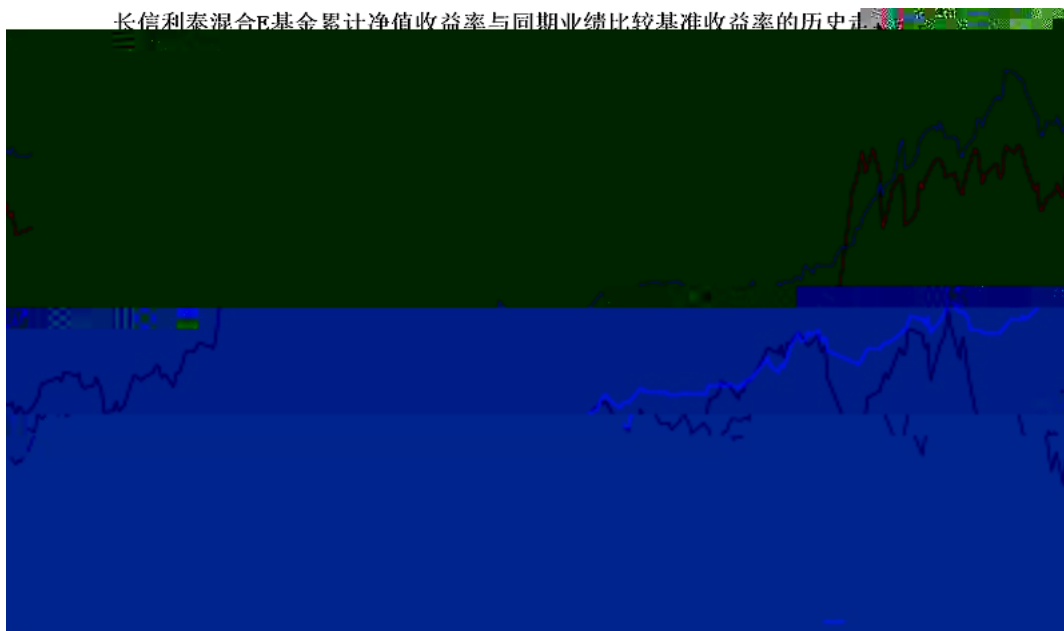
长信利泰混合A基金累计净值收益率与同期业绩比较基准收益率的历史走势对比图



长信利泰混合C基金累计净值收益率与同期业绩比较基准收益率的历史走势对比图



长信利泰混合E基金累计净值收益率与同期业绩比较基准收益率的历史记录



§4

4.1

---

--	--	--	--	--	--

**4.2**

**4.3**

**4.3.1**

### 4.3.2

### 4.4





**5.4**



**5.5**



**5.6****5.7****5.8**

---

**5.9****5.9.1****5.9.2****5.10****5.10.1****5.10.2****5.10.3****5.11**

## 5.11.1

**5.11.2****5.11.3**



**5.11.4**

**5.11.5**

**5.11.6**

**§6**


**§7**

**7.1**

**7.2**

**§8**

**8.1**

**20%**

**8.2**

**§9**

**9.1**

**9.2**

**9.3**