






**§3**

**3.1**

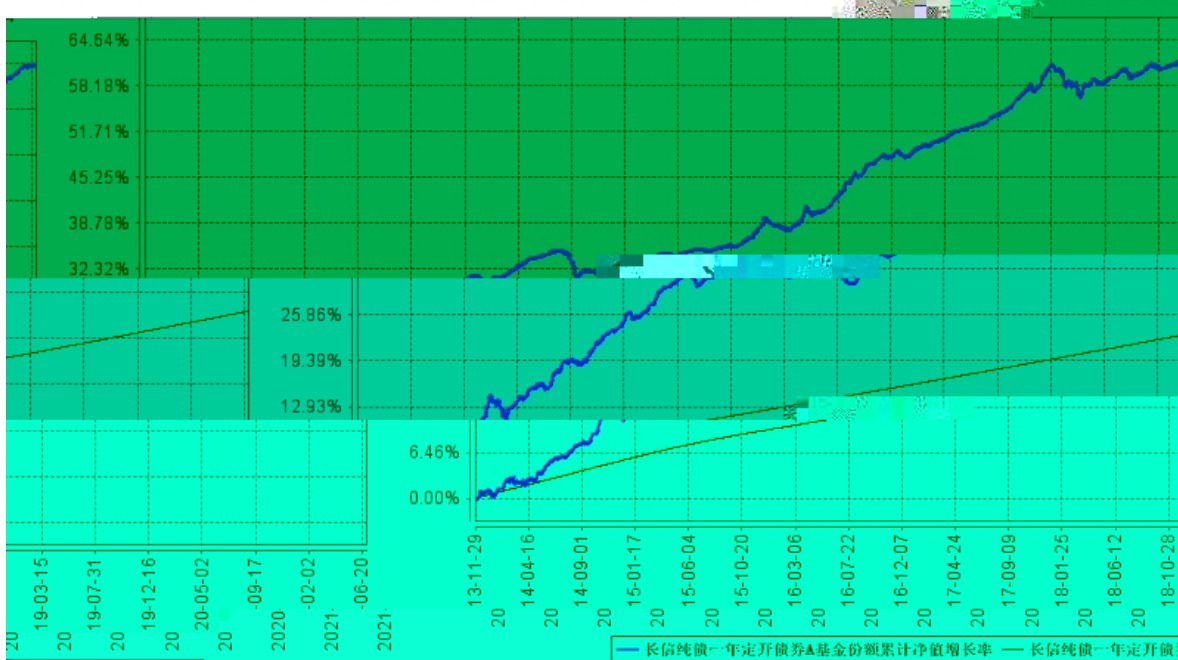

**3.2**

**3.2.1**

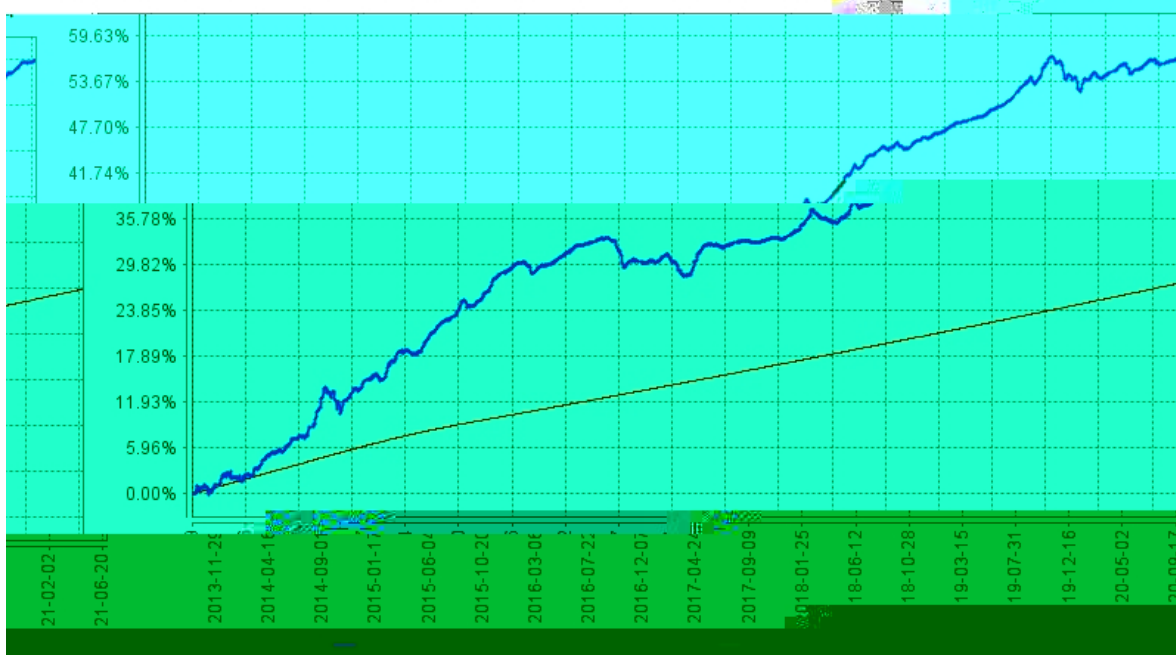


### 3.2.2

长信纯债一年定开债券A基金份额累计净值增长率与同期业绩比较基准收益率的历史走势对比图



长信纯债一年定开债券C基金份额累计净值增长率与同期业绩比较基准收益率的历史走势对比图



## §4

### 4.1


**4.2**

### **4.3**

#### **4.3.1**

#### **4.3.2**

### **4.4**



**5.3****5.3.1****5.3.2****5.4**



**5.5**



**5.6**

**5.7**

**5.8**

**5.9**

**5.9.1**

**5.9.2**

**5.9.3**

**5.10**

**5.10.1**

**5.10.2**

**5.10.3**



**5.10.4**

**5.10.5**

**5.10.6**

**§6**


**§7**


**7.1**

**7.2**

**§8**

**8.1**

**20%**



**8.2**

**§9**

**9.1**

**9.2**

**9.3**