



**§2**




---


**§3**

**3.1**

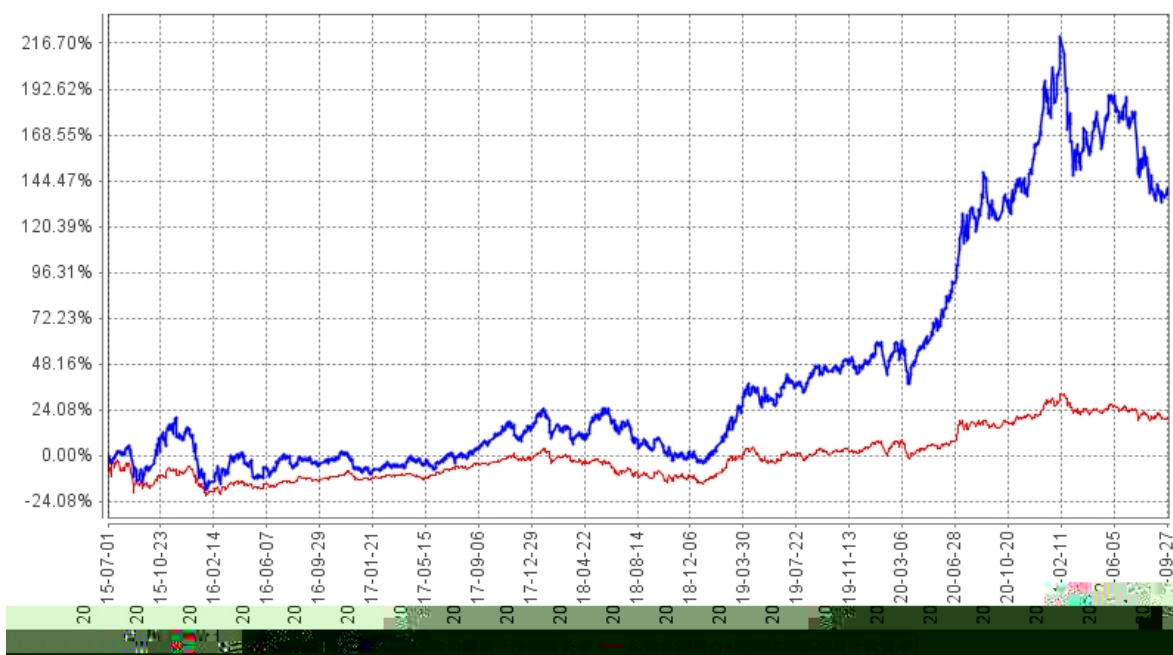
### 3.2

#### 3.2.1

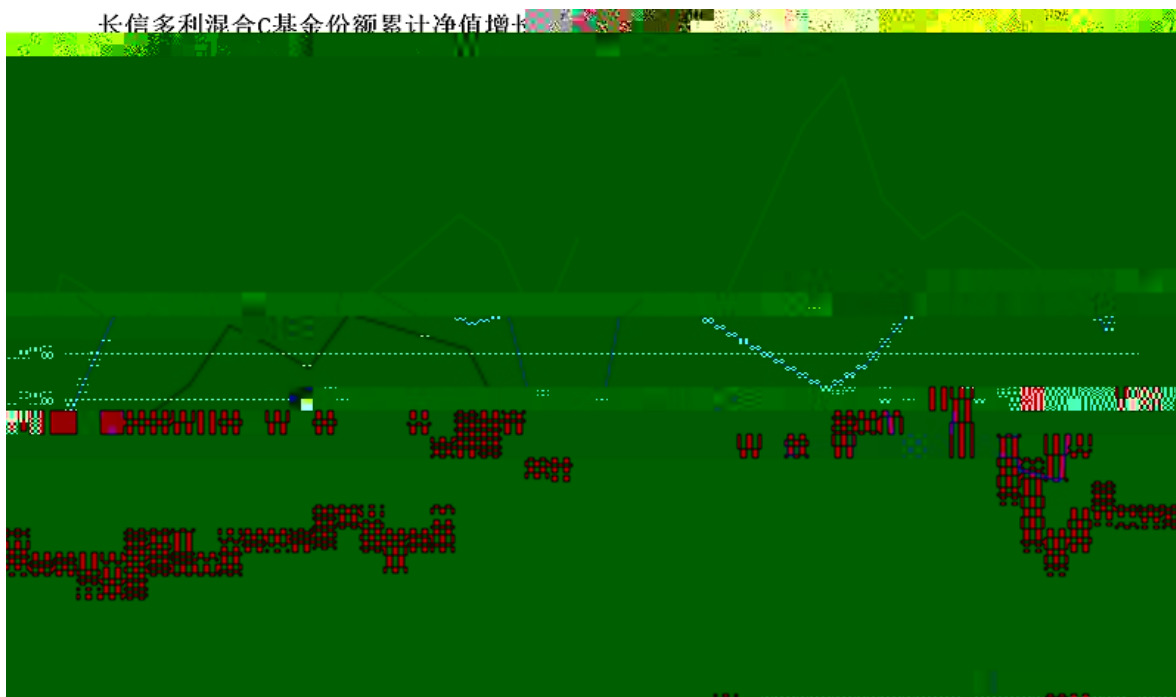


#### 3.2.2

长信多利混合A基金份额累计净值增长率与同期业绩比较基准收益率的历史走势对比图



长信多利混合C基金份额累计净值增长



§4

4.1

--	--	--	--	--	--

**4.2**

**4.3**

**4.3.1**

**4.3.2**

4.4

4.5

4.6

§5

5.1




**5.3**

**5.3.1**


**5.3.2**

**5.4**


---


**5.5**


**5.6****5.7****5.8****5.9****5.9.1****5.9.2****5.10****5.10.1****5.10.2****5.10.3**

## **5.11**

### **5.11.1**

### **5.11.2**

**5.11.3**


**5.11.4**

**5.11.5**

**5.11.6**

**§6**


**§7**

**7.1**




**7.2**


**§8**

**8.1**

**20%**

**8.2**

**§9**

**9.1**

**9.2**

**9.3**