

§3

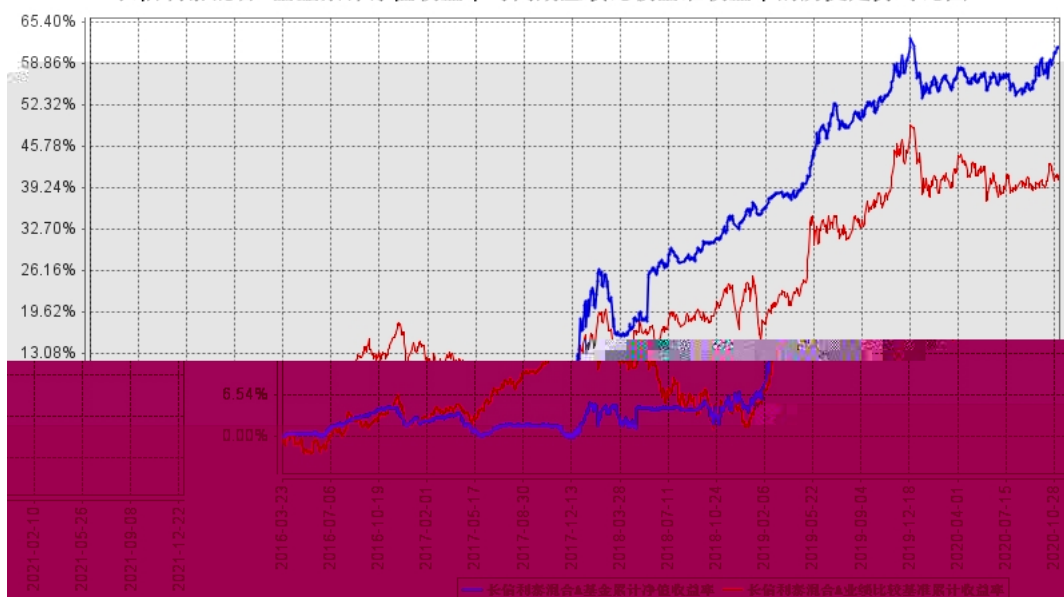
3.1

1			

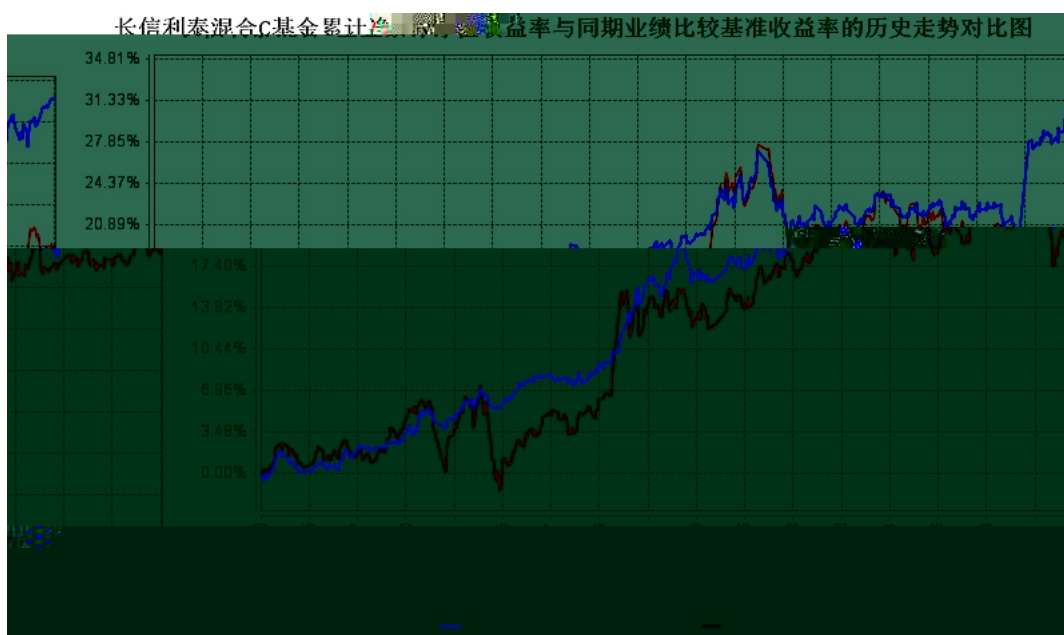
3.2**3.2.1**

3.2.2

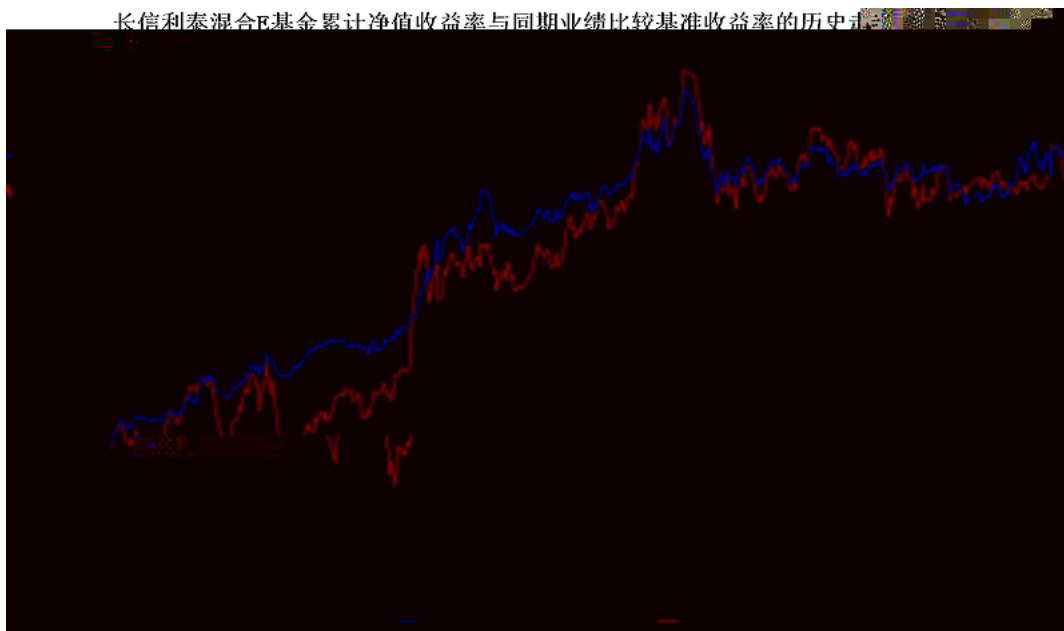
长信利泰混合A基金累计净值收益率与同期业绩比较基准收益率的历史走势对比图



长信利泰混合C基金累计净值收益率与同期业绩比较基准收益率的历史走势对比图



长信利泰混合E基金累计净值收益率与同期业绩比较基准收益率的历史记录



§4

4.1

4.2

4.3

4.3.1

4.3.2

4.4

4.5

5.4

5.5

5.6

5.7

5.8

5.9

5.9.1

5.9.2

5.10

5.10.1

5.10.2

5.10.3

5.11

5.11.1

5.11.2

5.11.3

5.11.4

5.11.5

5.11.6

§6

§7


7.1

7.2

§8

8.1

20%



8.2

§9

9.1

9.2

9.3

