

长信利息收益开放式证券投资基金 2021 年年度报告

2021 年 12 月 31 日

基金管理人：长信基金管理有限责任公司

基金托管人：中国农业银行股份有限公司

送出日期：2022 年 3 月 31 日

§ 1 重要提示及目录

1.1 重要提示

基金管理人的董事会、董事保证本报告所载资料不存在虚假记载、误导性陈述或重大遗漏，并对其内容的真实性、准确性和完整性承担个别及连带的法律责任。本年度报告已经三分之二以上独立董事签字同意，并由董事长签发。

基金托管人中国农业银行股份有限公司（以下简称“农业银行”，下同）根据本基金基金合同的规定，于 2022 年 3 月 29 日复核了本报告中的财务指标、净值表现、利润分配情况、财务会计报告、投资组合报告等内容，保证复核内容不存在虚假记载、误导性陈述或者重大遗漏。

基金管理人承诺以诚实信用、勤勉尽责的原则管理和运用基金资产，但不保证基金一定盈利。

基金的过往业绩并不代表其未来表现。投资有风险，投资者在作出投资决策前应仔细阅读本基金的招募说明书及其更新。

本报告期自 2021 年 1 月 1 日起至 2021 年 12 月 31 日止。

1.2 目录

§ 1 重要提示及目录	2
1.1 重要提示.....	2
1.2 目录.....	3
§2 基金简介	7
2.1 基金基本情况.....	7
2.2 基金产品说明.....	7
2.3 基金管理人和基金托管人.....	8
2.4 信息披露方式.....	8
2.5 其他相关资料.....	8
§ 3 主要财务指标、基金净值表现及利润分配情况	9
3.1 主要会计数据和财务指标.....	9
3.2 基金净值表现.....	11
3.3 过去三年基金的利润分配情况.....	13
§4 管理人报告	15
4.1 基金管理人及基金经理情况.....	15
4.2 管理人对报告期内本基金运作合规守信情况的说明.....	17
4.3 管理人对报告期内公平交易情况的专项说明.....	18
4.4 管理人对报告期内基金的投资策略和业绩表现的说明.....	19
4.5 管理人对宏观经济、证券市场及行业走势的简要展望.....	19
4.6 管理人内部有关本基金的监察稽核工作情况.....	19
4.7 管理人对报告期内基金估值程序等事项的说明.....	20
4.8 管理人对报告期内基金利润分配情况的说明.....	21
4.9 报告期内管理人对本基金持有人数或基金资产净值预警情形的说明.....	21
§5 托管人报告	22
5.1 报告期内本基金托管人合规守信情况声明.....	22
5.2 托管人对报告期内本基金投资运作合规守信、净值计算、利润分配等情况的说明.....	22
5.3 托管人对本年度报告中财务信息等内容的真实、准确和完整发表意见.....	22
§6 审计报告	23
6.1 审计报告基本信息.....	23
6.2 审计报告的基本内容.....	23
§7 年度财务报表	25
7.1 资产负债表.....	25
7.2 利润表.....	26
7.3 所有者权益（基金净值）变动表.....	27
7.4 报表附注.....	28
§8 投资组合报告	55
8.1 期末基金资产组合情况.....	55
8.2 债券回购融资情况.....	55
8.3 基金投资组合平均剩余期限.....	55
8.4 报告期内投资组合平均剩余存续期超过 240 天情况说明.....	56
8.5 期末按债券品种分类的债券投资组合.....	56
8.6 期末按摊余成本占基金资产净值比例大小排序的前十名债券投资明细.....	57

8.7 “影子定价”与“摊余成本法”确定的基金资产净值的偏离.....	57
8.8 期末按摊余成本占基金资产净值比例大小排序的所有资产支持证券投资明细.....	57
8.9 投资组合报告附注.....	57
§9 基金份额持有人信息.....	62
9.1 期末基金份额持有人户数及持有人结构.....	62
9.2 期末货币市场基金前十名份额持有人情况.....	62
9.3 期末基金管理人的从业人员持有本基金的情况.....	63
9.4 期末基金管理人的从业人员持有本开放式基金份额总量区间的情况.....	63
§10 开放式基金份额变动.....	64
§11 重大事件揭示.....	65
11.1 基金份额持有人大会决议.....	65
11.2 基金管理人、基金托管人的专门基金托管部门的重大人事变动.....	65
11.3 涉及基金管理人、基金财产、基金托管业务的诉讼.....	65
11.4 基金投资策略的改变.....	65
11.5 为基金进行审计的会计师事务所情况.....	65
11.6 管理人、托管人及其高级管理人员受稽查或处罚等情况.....	65
11.7 基金租用证券公司交易单元的有关情况.....	65
11.8 偏离度绝对值超过 0.5%的情况.....	66
11.9 其他重大事件.....	67
§12 影响投资者决策的其他重要信息.....	71
12.1 报告期内单一投资者持有基金份额比例达到或超过 20%的情况.....	71
12.2 影响投资者决策的其他重要信息.....	71
§13 备查文件目录.....	72
13.1 备查文件目录.....	72
13.2 存放地点.....	72
13.3 查阅方式.....	72

§2 基金简介

2.1 基金基本情况

基金名称	长信利息收益开放式证券投资基金	
基金简称	长信利息收益货币	
场内简称	长信利息	
基金主代码	519999	
基金运作方式	契约型开放式	
基金合同生效日	2004 年 3 月 19 日	
基金管理人	长信基金管理有限责任公司	
基金托管人	中国农业银行股份有限公司	
报告期末基金份额总额	38,149,879,662.41 份	
基金合同存续期	不定期	
下属分级基金的基金简称:	长信利息收益货币 A	长信利息收益货币 B
下属分级基金的场内简称:	利息 A	利息 B
下属分级基金的交易代码:	519999	519998
报告期末下属分级基金的份额总额	36,680,334,875.78 份	1,469,544,786.63 份

注：1、本基金于 2010 年 11 月 25 日起实行销售服务费分级收费方式，根据投资者持有本基金的份额划分 A、B 等级，并适用不同的销售服务费率。详见 2010 年 11 月 20 日《长信基金管理有限责任公司关于修改长信利息收益基金〈基金合同〉和〈招募说明书（更新）〉有关内容的公告》。

2、自 2011 年 12 月 19 日起，本基金可通过上海证券交易所场内系统办理申购、赎回业务，本基金 A、B 等级基金份额在上海证券交易所场内系统申购赎回的基金代码分别为 519599、519598，其对应的申购赎回的基金简称为“利息 A”、“利息 B”。

2.2 基金产品说明

投资目标	在尽可能保证基金资产安全和高流动性的基础上，追求超过银行存款利率的收益水平。
投资策略	<p>1、利率预期策略 通过对宏观经济、货币政策、短期资金供给等因素的分析，形成对利率走势的判断，并确定投资组合的平均剩余期限。</p> <p>2、资产配置策略 根据对市场利率走势的判断，结合各品种之间流动性、收益性及风险情况，确定组合的资产配置，在保证组合高流动性、低风险的前提下尽量提升组合的收益。</p> <p>3、无风险套利策略 由于市场分割，使银行间市场与交易所市场的资金面和市场短期利率在一定时间可能存在定价偏离。同时在一定时间内市场中也可能出现跨品种、跨期限套利机会。本基金将在充分论证套利的可行性基础上谨慎参与。</p> <p>4、现金流预算管理策略 通过对未来现金流的预测，在投资组合的构建中，采取合理的期限和权重配置对现金流进行预算管理，以满足基金运作的要求。同时在一部分资金管理上，将采用滚动投资策略，以提高基金资产的流动性。</p>

业绩比较基准	银行活期存款利率（税后）
风险收益特征	本基金为货币市场基金，其预期收益和预期风险水平低于债券型、混合型和股票型基金，属于预期收益和预期风险偏低的基金品种。

2.3 基金管理人和基金托管人

项目	基金管理人	基金托管人
名称	长信基金管理有限责任公司	中国农业银行股份有限公司
信息披露负责人	姓名	周永刚
	联系电话	021-61009999
	电子邮箱	zhouyg@cdfund.com.cn
客户服务电话	4007005566	95599
传真	021-61009800	010-68121816
注册地址	中国（上海）自由贸易试验区银城中路 68 号 9 楼	北京市东城区建国门内大街 69 号
办公地址	上海市浦东新区银城中路 68 号 9 楼	北京市西城区复兴门内大街 28 号凯晨世贸中心东座 9 层
邮政编码	200120	100031
法定代表人	刘元瑞	谷澍

2.4 信息披露方式

本基金选定的信息披露报纸名称	上海证券报
登载基金年度报告正文的管理人互联网网址	www.cdfund.com.cn
基金年度报告备置地点	上海市浦东新区银城中路 68 号 9 楼、北京市西城区复兴门内大街 28 号凯晨世贸中心东座 F9

2.5 其他相关资料

项目	名称	办公地址
会计师事务所	安永华明会计师事务所（特殊普通合伙）	上海市浦东新区世纪大道 100 号 50 楼
注册登记机构	非直销渠道：中国证券登记结算有限责任公司、直销渠道：长信基金管理有限责任公司	非直销渠道：北京市西城区太平桥大街 17 号、直销渠道：上海市浦东新区银城中路 68 号 9 楼

§ 3 主要财务指标、基金净值表现及利润分配情况

3.1 主要会计数据和财务指标

金额单位：人民币元

3.1 .1 期间 数据 和 指标	2021 年		2020 年		2019 年	
	长信利息收益 货币 A	长信利息收 益货币 B	长信利息收益 货币 A	长信利息收 益货币 B	长信利息收益 货币 A	长信利息收 益货币 B
本期 已 实 现 收 益	715,231,516. 64	35,774,378. 64	404,832,436. 00	18,112,489 .20	254,769,974. 43	89,528,904 .28
本期 利 润	715,231,516. 64	35,774,378. 64	404,832,436. 00	18,112,489 .20	254,769,974. 43	89,528,904 .28
本期 净 值 收 益 率	2.1641%	2.4093%	2.0729%	2.3179%	2.4257%	2.6459%
3.1 .2 期 末 数 据 和 指 标	2021 年末		2020 年末		2019 年末	
	36,680,334,8 75.78	1,469,544,7 86.63	23,506,130,8 37.33	897,201,14 5.79	16,769,221,2 57.79	948,717,58 6.28

基金资产净值						
期末基金份额净值	1.0000	1.0000	1.0000	1.0000	1.0000	1.0000
3.1.3 累计期末指标	2021 年末		2020 年末		2019 年末	
累计净值收益率	68.5112%	46.1489%	65.1457%	42.6610%	61.5280%	39.4291%

注：1、自 2016 年 1 月 1 日起，本基金收益分配调整为每日分配、按日支付。

2、本期已实现收益指基金本期利息收入、投资收益、其他收入（不含公允价值变动收益）扣除相关费用后的余额，本期利润为本期已实现收益加上本期公允价值变动收益，由于货币市场基金采用摊余成本法核算，因此，公允价值变动收益为零，本期已实现收益和本期利润的金额相等。

3、所述基金业绩指标不包括持有人认购或交易基金的各项费用（例如，封闭式基金交易佣金、开放式基金的申购赎回费、红利再投资费、基金转换费等），计入费用后实际收益水平要低于所列数字。

4、本基金于 2010 年 11 月 25 日起实行销售服务费分级收费方式，根据投资者持有本基金的份额划分 A、B 等级，并适用不同的销售服务费率，分级后的 B 级基金份额从 2010 年 11 月 25 日起享受 B 级基金收益。

5、主要会计数据和财务指标中 A 级基金按分级前后延续计算，即本基金分级前的数据全部纳

入 A 级基金核算，B 级基金自 2010 年 11 月 25 日起开始计算。

3.2 基金净值表现

3.2.1 基金份额净值收益率及其与同期业绩比较基准收益率的比较

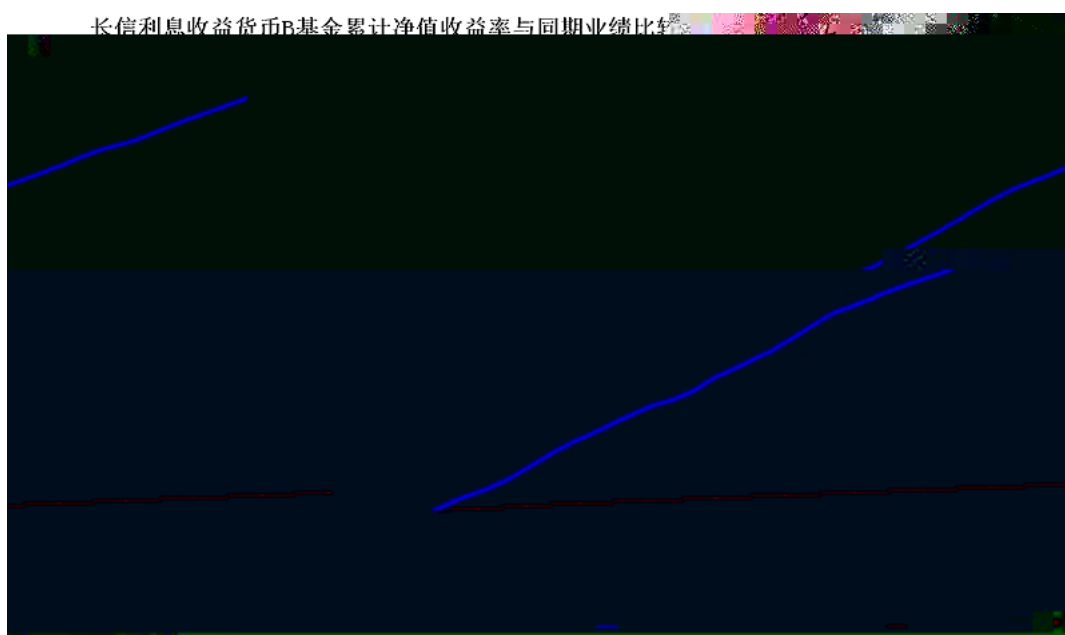
长信利息收益货币 A

阶段	份额净值收益率①	份额净值收益率标准差②	业绩比较基准收益率③	业绩比较基准收益率标准差④	①—③	②—④
过去三个月	0.5310%	0.0008%	0.0895%	0.0000%	0.4415%	0.0008%
过去六个月	1.0371%	0.0006%	0.1790%	0.0000%	0.8581%	0.0006%
过去一年	2.1641%	0.0009%	0.3555%	0.0000%	1.8086%	0.0009%
过去三年	6.8114%	0.0014%	1.0712%	0.0000%	5.7402%	0.0014%
过去五年	14.4402%	0.0024%	1.7911%	0.0000%	12.6491%	0.0024%
自基金合同生效起至今	68.5112%	0.0061%	20.6182%	0.0032%	47.8930%	0.0029%

长信利息收益货币 B

阶段	份额净值收益率①	份额净值收益率标准差②	业绩比较基准收益率③	业绩比较基准收益率标准差④	①—③	②—④
过去三个月	0.5918%	0.0008%	0.0895%	0.0000%	0.5023%	0.0008%
过去六个月	1.1595%	0.0006%	0.1790%	0.0000%	0.9805%	0.0006%
过去一年	2.4093%	0.0009%	0.3555%	0.0000%	2.0538%	0.0009%
过去三年	7.5556%	0.0014%	1.0712%	0.0000%	6.4844%	0.0014%
过去五年	15.7532%	0.0024%	1.7911%	0.0000%	13.9621%	0.0024%
自基金合同生效起至今	46.1489%	0.0037%	4.2212%	0.0001%	41.9277%	0.0036%

3.2.2 自基金合同生效以来基金份额累计净值收益率变动及其与同期业绩比较基准收益率变动的比较

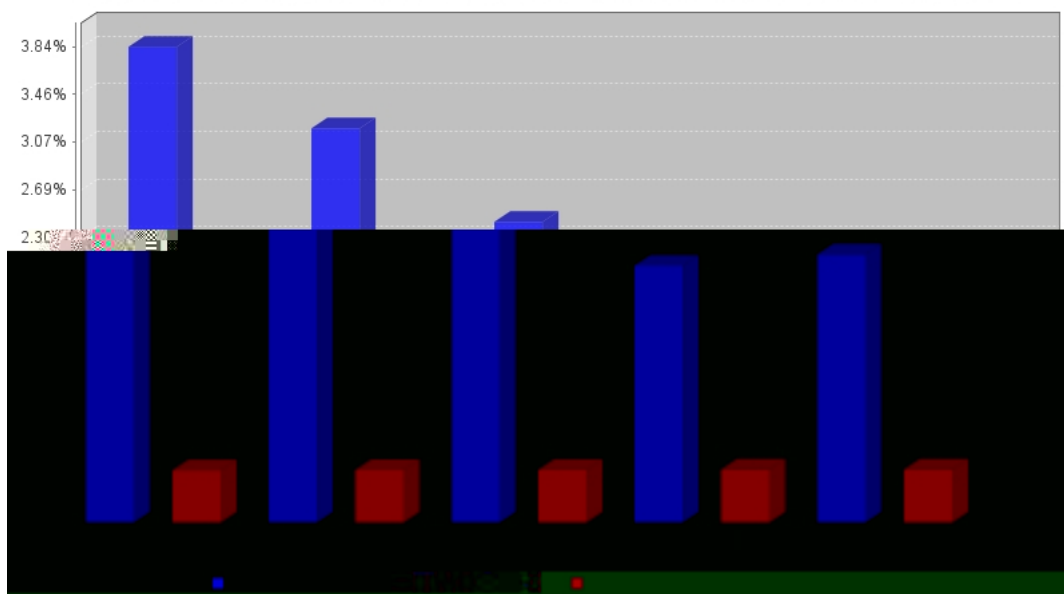


注：1、长信利息收益货币 A 图示日期为 2004 年 3 月 19 日至 2021 年 12 月 31 日，长信利息收益货币 B 图示日期为 2010 年 11 月 25 日(本基金分级日) 至 2021 年 12 月 31 日。


2、按基金合同规定，本基金自合同生效日起 3 个月内为建仓期。建仓期结束时，本基金的各项投资比例已符合基金合同的约定。

3.2.3 过去五年基金每年净值收益率及其与同期业绩比较基准收益率的比较

长信利息收益货币A过去五年基金每年净值收益率及其与同期业绩比较基准收益率的对比图



长信利息收益货币B过去五年基金每年净值收益率及其与同期业绩比较基准收益率的对比图



3.3 过去三年基金的利润分配情况

单位：人民币元

长信利息收益货币 A					
年度	已按再投资形式 转实收基金	直接通过应付 赎回款转出金 额	应付利润 本年变动	年度利润 分配合计	备注
2021	714,712,942.08	21,653.24	496,921.32	715,231,516.64	
2020	404,294,861.85	14,479.22	523,094.93	404,832,436.00	
2019	253,812,812.07	25,412.96	931,749.40	254,769,974.43	

合计	1,372,820,616.00	61,545.42	1,951,765.65	1,374,833,927.07	
----	------------------	-----------	--------------	------------------	--

单位：人民币元

长信利息收益货币 B					
年度	已按再投资形式 转实收基金	直接通过应付 赎回款转出金额	应付利润 本年变动	年度利润 分配合计	备注
2021	35,700,985.44	46,780.94	26,612.26	35,774,378.64	
2020	18,065,479.30	46,293.47	716.43	18,112,489.20	
2019	90,102,406.72	1,257,309.03	-1,830,811.47	89,528,904.28	
合计	143,868,871.46	1,350,383.44	-1,803,482.78	143,415,772.12	

注：本基金本报告期内进行的利润分配情况，详见 4.8。

§4 管理人报告

4.1 基金管理人及基金经理情况

4.1.1 基金管理人及其管理基金的经验

长信基金管理有限责任公司是经中国证监会证监基金字【2003】63 号文批准，由长江证券股份有限公司、上海海欣集团股份有限公司、武汉钢铁股份有限公司共同发起设立。注册资本 1.65 亿元人民币。目前股权结构为：长江证券股份有限公司占 44.55%、上海海欣集团股份有限公司占 31.21%、武汉钢铁有限公司占 15.15%、上海彤胜投资管理中心（有限合伙）占 4.55%、上海彤骏投资管理中心（有限合伙）占 4.54%。

截至 2021 年 12 月 31 日，本基金管理人共管理 82 只开放式基金，即长信利息收益开放式证券投资基金、长信银利精选混合型证券投资基金、长信金利趋势混合型证券投资基金、长信增利动态策略混合型证券投资基金、长信利丰债券型证券投资基金、长信恒利优势混合型证券投资基金、长信量化先锋混合型证券投资基金、长信美国标准普尔 100 等权重指数增强型证券投资基金、长信利鑫债券型证券投资基金 (LOF)、长信内需成长混合型证券投资基金、长信可转债债券型证券投资基金、长信利众债券型证券投资基金 (LOF)、长信纯债一年定期开放债券型证券投资基金、长信纯债壹号债券型证券投资基金、长信改革红利灵活配置混合型证券投资基金、长信量化中小盘股票型证券投资基金、长信新利灵活配置混合型证券投资基金、长信利富债券型证券投资基金、长信利盈灵活配置混合型证券投资基金、长信利广灵活配置混合型证券投资基金、长信多利灵活配置混合型证券投资基金、长信睿进灵活配置混合型证券投资基金、长信量化多策略股票型证券投资基金、长信医疗保健行业灵活配置混合型证券投资基金 (LOF)、长信富民纯债一年定期开放债券型证券投资基金、长信富海纯债一年定期开放债券型证券投资基金、长信利保债券型证券投资基金、长信金葵纯债一年定期开放债券型证券投资基金、长信富全纯债一年定期开放债券型证券投资基金、长信利泰灵活配置混合型证券投资基金、长信利发债券型证券投资基金、长信电子信息行业量化灵活配置混合型证券投资基金、长信富平纯债一年定期开放债券型证券投资基金、长信先利半年定期开放混合型证券投资基金、长信创新驱动股票型证券投资基金、长信稳益纯债债券型证券投资基金、长信利信灵活配置混合型证券投资基金、长信稳健纯债债券型证券投资基金、长信国防军工量化灵活配置混合型证券投资基金、长信先优债券型证券投资基金、长信稳势纯债债券型证券投资基金、长信中证 500 指数增强型证券投资基金、长信长金货币市场基金、长信稳通三个月定期开放债券型发起式证券投资基金、长信低碳环保行业量化股票型证券投资基金、长信利尚一年定期开放混合型证券投资基金、长信乐信灵活配置混合型证券投资基金、长信全球债券证券投资基金、长信稳鑫三个月定期开放债券型发起式证券投资基金、长信先机两年定

期开放灵活配置混合型证券投资基金、长信消费精选行业量化股票型证券投资基金、长信企业精选两年定期开放灵活配置混合型证券投资基金、长信量化价值驱动混合型证券投资基金、长信价值蓝筹两年定期开放灵活配置混合型证券投资基金、长信稳裕三个月定期开放债券型发起式证券投资基金、长信稳进资产配置混合型基金中基金（FOF）、长信价值优选混合型证券投资基金、长信利率债债券型证券投资基金、长信沪深 300 指数增强型证券投资基金、长信富安纯债半年定期开放债券型证券投资基金、长信合利混合型证券投资基金、长信双利优选混合型证券投资基金、长信富瑞两年定期开放债券型证券投资基金、长信颐天平衡养老目标三年持有期混合型基金中基金（FOF）、长信易进混合型证券投资基金、长信中证可转债及可交换债券 50 指数证券投资基金、长信先锐混合型证券投资基金、长信中债 1-3 年政策性金融债指数证券投资基金、长信稳健精选混合型证券投资基金、长信浦瑞 87 个月定期开放债券型证券投资基金、长信稳利资产配置一年持有期混合型基金中基金（FOF）、长信添利安心收益混合型证券投资基金、长信消费升级混合型证券投资基金、长信企业优选一年持有期灵活配置混合型证券投资基金、长信稳健均衡 6 个月持有期混合型证券投资基金、长信优质企业混合型证券投资基金、长信内需均衡混合型证券投资基金、长信 30 天滚动持有短债债券型证券投资基金、长信稳惠债券型证券投资基金、长信稳丰债券型证券投资基金、长信先进装备三个月持有期混合型证券投资基金、长信颐和平衡养老目标三年持有期混合型基金中基金（FOF）。

4.1.2 基金经理（或基金经理小组）及基金经理助理简介

姓名	职务	任本基金的基金经理（助理）期限		证券从业年限	说明
		任职日期	离任日期		
陆莹	长信利息收益开放式证券投资基金、长信易进混合型证券投资基金、长信稳健纯债债券型证券投资基金、长信长金通货币市场基金、长信稳鑫三个月定期开放债券型发起式证券投资基金、长信富瑞两年定期开放债券型	2016 年 12 月 30 日	-	11 年	管理学学士，毕业于上海交通大学，2010 年 7 月加入长信基金管理有限责任公司，曾任基金事务部基金会计，交易管理部债券交易员、交易主管，债券交易部副总监、总监、长信稳裕三个月定期开放债券型发起式证券投资基金、长信纯债半年债券型证券投资基金和长信稳通三个月定期开放债券型发起式证券投资基金的基金经理。现任现金理财部总监、长信利息收益开放式证券投

	证券投资基金、长信中债 1-3 年政策性金融债指数证券投资基金、长信浦瑞 87 个月定期开放债券型证券投资基金和长信稳惠债券型证券投资基金的基金经理、现金理财部总监				资基金、长信易进混合型证券投资基金、长信稳健纯债债券型证券投资基金、长信长金货币市场基金、长信稳鑫三个月定期开放债券型发起式证券投资基金、长信富瑞两年定期开放债券型证券投资基金、长信中债 1-3 年政策性金融债指数证券投资基金、长信浦瑞 87 个月定期开放债券型证券投资基金和长信稳惠债券型证券投资基金的基金经理。
段博卿	曾任本基金的基金经理	2019 年 11 月 29 日	2021 年 4 月 15 日	5 年	曾任本基金的基金经理
钱进	长信利息收益开放式证券投资基金的基金经理	2021 年 10 月 28 日	-	6 年	北京大学金融学硕士毕业，具有基金从业资格。曾任职于广发银行股份有限公司金融市场部，从事债券相关投资和交易工作，2021 年 7 月加入长信基金管理有限责任公司，现担任长信利息收益开放式证券投资基金的基金经理。

注：1、首任基金经理任职日期以本基金成立之日为准；新增或变更基金经理的日期根据对外披露的公告日期填写；

2、证券从业的含义遵从《证券业从业人员资格管理办法》的相关规定。

4.2 管理人对报告期内本基金运作合规守信情况的说明

本基金管理人在报告期内，严格遵守了《中华人民共和国证券投资基金法》及其他有关法律法规、基金合同的规定，勤勉尽责地为基金份额持有人谋求利益，不存在损害基金份额持有人利益的行为。

本基金将继续以取信于市场、取信于社会投资公众为宗旨，承诺将一如既往地本着诚实信用、勤勉尽责的原则管理和运用基金财产，在规范基金运作和严格控制投资风险的前提下，努力为基金份额持有人谋求最大利益。

4.3 管理人对报告期内公平交易情况的专项说明

4.3.1 公平交易制度和控制方法

1、所有投资对象的投资指令必须经由交易部门总监或其授权人审核分配至交易人员执行。进行投资指令分配的人员必须保证投资指令得到公平对待。

2、公司使用的交易执行软件系统必须具备如下功能：

(1) 严格按照时间顺序发送委托指令；

(2) 对于多个投资组合在同一时点就同一证券下达的相同方向的投资指令，并且市价在限价范围内的，系统自动将交易员针对该证券下达的每笔委托自动按照指令数量比例分拆为各投资组合的委托指令。对于不同投资组合且不同投资经理针对交易所同一证券的同一方向竞价交易指令，指令数量比例达到 5:1 或以上的，根据市场情况审核后通过人工分发给不同交易员豁免公平交易。

3、交易人员对于接收到的交易指令依照价格优先、时间优先的顺序执行。在执行多个投资组合在同一时点就同一证券下达的相同方向的交易所投资指令时，除制度规定的例外指令外，系统已强制开启公平交易开关。

4、对于不同投资组合均进行债券一级市场申购、非公开发行股票申购等非集中竞价交易的投资对象，交易部门必须严格独立接收各投资组合的投资指令，在申购结果产生前，不得以任何形式向任何人泄露各投资指令的内容，包括指令价格及数量等要素。

5、对于各投资组合以独立账户名义进行申购的投资对象，除需经过公平性审核的例外指令外，申购获配的证券数量由投资管理系统接收各类证券登记结算机构发送的数据进行分配。交易部门根据证券发行人在指定公开披露媒体上披露的申购结果对系统内分配数量进行核准，数量不符的，应当第一时间告知各投资管理部门的总监及监察稽核部总监。对于以公司名义进行申购的投资对象，公司在获配额度确定后，严格按照价格优先的原则在各投资组合间进行分配。申购价格相同的投资组合则根据投资指令的数量按比例进行分配。确因特殊原因不能按照上述原则进行分配的，应启动异常交易识别流程，审核通过的，可以进行相应分配。

4.3.2 公平交易制度的执行情况

本报告期内，公司已实行公平交易制度，并建立公平交易制度体系，已建立投资决策体系，加强交易执行环节的内部控制，并通过工作制度、流程和技术手段保证公平交易原则的实现。同时，公司已通过对投资交易行为的监控、分析评估和信息披露来加强对公平交易过程和结果的监督。

4.3.3 异常交易行为的专项说明

本报告期内，除完全按照有关指数的构成比例进行投资的组合外，其余各投资组合未发生参

与交易所公开竞价同日反向交易成交较少的单边交易量超过该证券当日成交量的 5% 的情形，未发现异常交易行为。同时，对本年度同向交易价差进行专项分析，未发现异常情况。

4.4 管理人对报告期内基金的投资策略和业绩表现的说明

4.4.1 报告期内基金投资策略和运作分析

回顾 2021 年，开年利率下行至低位，一月中资金收紧，利率开启一个月的上行，而后资金回归平稳，上半年市场谨慎做多，但在普遍的欠配压力下利率缓步下行 30bp；7 月超预期降准，利率在一个月内迅速下行 20bp；8-9 月短端反弹，但长端调整有限，整体曲线平坦化；10 月利率上行 10bp；11-12 月上游资源品短缺缓解，资金面宽松，中央经济工作会议对经济定调，提出“三重压力”，后降准迅速落地，进一步带动利率下行。

报告期内，本基金在保持流动性和防风险的基础上，密切跟踪资金面边际变化、进行宏观形势研判，灵活调整组合久期和杠杆，全年基本保持较为进攻的策略，较好地抓住配置时点，维持了较高的整体组合收益。

4.4.2 报告期内基金的业绩表现

截至 2021 年 12 月 31 日，本报告期内长信利息收益货币 A 净值收益率为 2.1641%，长信利息收益货币 B 净值收益率为 2.4093%，同期业绩比较基准收益率为 0.3555%。

4.5 管理人对宏观经济、证券市场及行业走势的简要展望

展望 2022 年，海外通胀抬升，发达国家普遍进入加息阶段，对汇率产生一定压力，国内经济工作“稳字当头、稳中求进”，稳增长是工作重点。货币政策可能会灵活适度、保持流动性合理充裕，但经过两轮降准、一轮降息后可能进入观察期，政策取向从此前的宽货币逐渐转为宽信用，更加强调对实体的支持力度与结构性、产业性政策，目前已在较低水平的宏观杠杆率也为宽信用创造出可行空间。后续基本面的观察重点在基建、制造业、进出口和地产。2022 年基本面的复苏情况成为利率走势的关键。

综上所述，本基金将保持中性杠杆和久期水平，密切关注经济基本面和资金面的变化，对组合进行灵活调整。

4.6 管理人内部有关本基金的监察稽核工作情况

本年度内，本基金管理人严格遵守《证券投资基金法》及配套法律法规，时刻以合规运作、

防范风险为核心，以维护基金持有人利益为宗旨，保证基金合同得到严格履行。公司监察稽核部独立地开展工作，对基金运作进行事前、事中与事后的监督检查，发现问题及时提出改进建议并督促业务部门进行整改，同时定期向公司董事会和公司管理层出具监察稽核报告。

本年度内，为确保监管要求的有效实施，公司监察稽核部根据各项法律法规监管政策性要求以及公司内部控制执行情况，积极开展公司业务流程及风险梳理的工作，适时组织召开内部控制委员会会议，对各项监管要求进行解读，并对各业务部门业务流程及制度规范的调整进行深入探讨，加强对关键业务岗位合规传导及培训工作。

本年度内，监察稽核部以组合压力测试为主要方式，定期对投资组合的风险状况进行检测，对投资组合整体流动性情况进行分析，并适时召集各业务部门的沟通会议就各项可能面临的风险进行沟通、讨论，防范组合风险事件发生。

本基金管理人承诺将一如既往地本着诚实信用、勤勉尽责的原则，秉持风控优先、内控从严的理念，不断提高内部监察稽核工作的科学性和实效性、并完善内部控制体系，做好各项内控工作，努力防范和控制各种风险，确保基金资产的规范运作，充分保障基金持有人的合法权益。

4.7 管理人对报告期内基金估值程序等事项的说明

本基金管理人严格按照企业会计准则、中国证监会相关规定和基金合同关于估值的约定，对基金持有的投资品种进行估值。基金托管人根据法律法规要求对基金管理公司采用的估值政策和程序进行核查，并对估值结果及净值计算进行复核。

根据相关法律法规，本基金管理人制订了健全、有效的估值政策和估值程序，设立了估值委员会，估值委员会是公司基金估值的主要决策机构，其主要职责是负责拟定公司的估值政策、估值方法及采用的估值程序和技术，对公司现有程序和技术进行复核和审阅，当发生了影响估值程序和技术的有效性及适用性的情况及时修订估值程序；估值委员会成员由基金事务部、投资、研究、交易等相关业务部门负责人以及基金事务部至少一名业务骨干共同组成，相关参与人员都具有丰富的证券行业工作经验，熟悉相关法规和估值方法，均具备估值业务所需的专业胜任能力。对于基金的估值政策和估值原则，公司已与基金托管人充分沟通，并达成一致意见。审计本基金的会计师事务所认可公司基金估值政策和程序的适当性。

本基金管理人已与中央国债登记结算有限责任公司及中证指数有限公司签署服务协议，由其按约定分别提供银行间同业市场及交易所交易的债券品种的估值数据以及流通受限股票的折扣率。参与估值流程各方不存在任何重大利益冲突。

4.8 管理人对报告期内基金利润分配情况的说明

根据相关法律法规和基金合同要求，本基金根据每日收益情况将当日收益全部分配，即当日收益分配比例为 100%。基金收益分配采用红利再投资分红方式，每日分配、按日支付，投资者可通过赎回基金份额方式获取现金红利收益。本报告期，本基金应分配利润 422,944,925.20 元，已分配利润 422,944,925.20 元。

4.9 报告期内管理人对本基金持有人数或基金资产净值预警情形的说明

无。

§5 托管人报告

5.1 报告期内本基金托管人遵规守信情况声明

在托管本基金的过程中，本基金托管人中国农业银行股份有限公司严格遵守《中华人民共和国证券投资基金法》相关法律法规的规定以及基金合同、托管协议的约定，对本基金基金管理人—长信基金管理有限责任公司2021年1月1日至2021年12月31日基金的投资运作，进行了认真、独立的会计核算和必要的投资监督，认真履行了托管人的义务，没有从事任何损害基金份额持有人利益的行为。

5.2 托管人对报告期内本基金投资运作遵规守信、净值计算、利润分配等情况的说明

本托管人认为，长信基金管理有限责任公司在本基金的投资运作、基金资产净值的计算、基金份额申购赎回价格的计算、基金费用开支及利润分配等问题上，不存在损害基金份额持有人利益的行为；在报告期内，严格遵守了《中华人民共和国证券投资基金法》等有关法律法规，在各重要方面的运作严格按照基金合同的规定进行。

5.3 托管人对本年度报告中财务信息等内容的真实、准确和完整发表意见

本托管人认为，长信基金管理有限责任公司的信息披露事务符合《公开募集证券投资基金信息披露管理办法》及其他相关法律法规的规定，基金管理人所编制和披露的本基金年度报告中的财务指标、净值表现、收益分配情况、财务会计报告、投资组合报告等信息真实、准确、完整，未发现有损害基金持有人利益的行为。

§6 审计报告

6.1 审计报告基本信息

财务报表是否经过审计	是
审计意见类型	标准无保留意见
审计报告编号	安永华明（2022）审字第 61399737_B01 号

6.2 审计报告的基本内容

审计报告标题	审计报告
审计报告收件人	长信利息收益开放式证券投资基金全体基金份额持有人
审计意见	<p>我们审计了长信利息收益开放式证券投资基金的财务报表，包括 2021 年 12 月 31 日的资产负债表，2021 年度的利润表、所有者权益（基金净值）变动表以及相关财务报表附注。</p> <p>我们认为，后附的长信利息收益开放式证券投资基金的财务报表在所有重大方面按照企业会计准则的规定编制，公允反映了长信利息收益开放式证券投资基金 2021 年 12 月 31 日的财务状况以及 2021 年度的经营成果和净值变动情况。</p>
形成审计意见的基础	<p>我们按照中国注册会计师审计准则的规定执行了审计工作。审计报告的“注册会计师对财务报表审计的责任”部分进一步阐述了我们在这些准则下的责任。按照中国注册会计师职业道德守则，我们独立于长信利息收益开放式证券投资基金，并履行了职业道德方面的其他责任。我们相信，我们获取的审计证据是充分、适当的，为发表审计意见提供了基础。</p>
强调事项	—
其他事项	—
其他信息	<p>长信利息收益开放式证券投资基金管理层对其他信息负责。其他信息包括年度报告中涵盖的信息，但不包括财务报表和我们的审计报告。</p> <p>我们对财务报表发表的审计意见不涵盖其他信息，我们也不对其他信息发表任何形式的鉴证结论。</p> <p>结合我们对财务报表的审计，我们的责任是阅读其他信息，在此过程中，考虑其他信息是否与财务报表或我们在审计过程中了解到的情况存在重大不一致或者似乎存在重大错报。</p> <p>基于我们已执行的工作，如果我们确定其他信息存在重大错报，我们应当报告该事实。在这方面，我们无任何事项需要报告。</p>
管理层和治理层对财务报表的责任	<p>管理层负责按照企业会计准则的规定编制财务报表，使其实现公允反映，并设计、执行和维护必要的内部控制，以使财务报表不存在由于舞弊或错误导致的重大错报。</p> <p>在编制财务报表时，管理层负责评估长信利息收益开放式证券投资基金的持续经营能力，披露与持续经营相关的事项（如适用），并运用持续经营假设，除非计划进行清算、终止运营或别无其他现实</p>

	<p>的选择。</p> <p>治理层负责监督长信利息收益开放式证券投资基金的财务报告过程。</p>
注册会计师对财务报表审计的责任	<p>我们的目标是对财务报表整体是否不存在由于舞弊或错误导致的重大错报获取合理保证，并出具包含审计意见的审计报告。合理保证是高水平的保证，但并不能保证按照审计准则执行的审计在某一重大错报存在时总能发现。错报可能由于舞弊或错误导致，如果合理预期错报单独或汇总起来可能影响财务报表使用者依据财务报表作出的经济决策，则通常认为错报是重大的。</p> <p>在按照审计准则执行审计工作的过程中，我们运用职业判断，并保持职业怀疑。同时，我们也执行以下工作：</p> <p>(1) 识别和评估由于舞弊或错误导致的财务报表重大错报风险，设计和实施审计程序以应对这些风险，并获取充分、适当的审计证据，作为发表审计意见的基础。由于舞弊可能涉及串通、伪造、故意遗漏、虚假陈述或凌驾于内部控制之上，未能发现由于舞弊导致的重大错报的风险高于未能发现由于错误导致的重大错报的风险。</p> <p>(2) 了解与审计相关的内部控制，以设计恰当的审计程序，但目的并非对内部控制的有效性发表意见。</p> <p>(3) 评价管理层选用会计政策的恰当性和作出会计估计及相关披露的合理性。</p> <p>(4) 对管理层使用持续经营假设的恰当性得出结论。同时，根据获取的审计证据，就可能对长信利息收益开放式证券投资基金持续经营能力产生重大疑虑的事项或情况是否存在重大不确定性得出结论。如果我们得出结论认为存在重大不确定性，审计准则要求我们在审计报告中提请报表使用者注意财务报表中的相关披露，如果披露不充分，我们应当发表非无保留意见。我们的结论基于截至审计报告日可获得的信息。然而，未来的事项或情况可能导致长信利息收益开放式证券投资基金不能持续经营。</p> <p>(5) 评价财务报表的总体列报（包括披露）、结构和内容，并评价财务报表是否公允反映相关交易和事项。</p> <p>我们与治理层就计划的审计范围、时间安排和重大审计发现等事项进行沟通，包括沟通我们在审计中识别出的值得关注的内部控制缺陷。</p>
会计师事务所的名称	安永华明会计师事务所（特殊普通合伙）
注册会计师的姓名	蒋燕华 夏秉雯
会计师事务所的地址	北京市东城区东长安街1号东方广场安永大楼17层
审计报告日期	2022年3月28日

§7 年度财务报表

7.1 资产负债表

会计主体：长信利息收益开放式证券投资基金

报告截止日：2021 年 12 月 31 日

单位：人民币元

资产	附注号	本期末 2021 年 12 月 31 日	上年度末 2020 年 12 月 31 日
资产：			
银行存款	7.4.7.1	22,602,112,831.65	14,153,379,685.53
结算备付金		8,714,217.68	300,000.00
存出保证金		326,176.16	300,000.00
交易性金融资产	7.4.7.2	16,310,728,526.97	11,949,100,279.99
其中：股票投资		-	-
基金投资		-	-
债券投资		16,310,728,526.97	11,949,100,279.99
资产支持证券投资		-	-
贵金属投资		-	-
衍生金融资产	7.4.7.3	-	-
买入返售金融资产	7.4.7.4	3,672,992,389.49	7,000,130.50
应收证券清算款		-	-
应收利息	7.4.7.5	189,699,917.38	150,045,409.11
应收股利		-	-
应收申购款		-	-
递延所得税资产		-	-
其他资产	7.4.7.6	-	-
资产总计		42,784,574,059.33	26,260,125,505.13
负债和所有者权益	附注号	本期末 2021 年 12 月 31 日	上年度末 2020 年 12 月 31 日
负债：			
短期借款		-	-
交易性金融负债		-	-
衍生金融负债	7.4.7.3	-	-
卖出回购金融资产款		4,609,854,745.21	1,840,396,439.40
应付证券清算款		-	-
应付赎回款		8,170.94	35,581.26
应付管理人报酬		10,878,103.35	6,995,401.64
应付托管费		2,637,115.96	1,695,854.92
应付销售服务费		7,841,475.36	5,108,916.11
应付交易费用	7.4.7.7	258,759.87	105,834.26
应交税费		1,332.11	-
应付利息		640,757.25	360,994.77

应付利润		2,134,936.87	1,611,403.29
递延所得税负债		-	-
其他负债	7.4.7.8	439,000.00	483,096.36
负债合计		4,634,694,396.92	1,856,793,522.01
所有者权益：			
实收基金	7.4.7.9	38,149,879,662.41	24,403,331,983.12
未分配利润	7.4.7.10	-	-
所有者权益合计		38,149,879,662.41	24,403,331,983.12
负债和所有者权益总计		42,784,574,059.33	26,260,125,505.13

注：报告截止日 2021 年 12 月 31 日，长信利息收益货币 A 份额净值 1.0000 元，长信利息收益货币 B 份额净值 1.0000 元，基金份额总额为 38,149,879,662.41 份，其中长信利息收益货币 A 份额 36,680,334,875.78 份；长信利息收益货币 B 份额 1,469,544,786.63 份。

7.2 利润表

会计主体：长信利息收益开放式证券投资基金

本报告期：2021 年 1 月 1 日至 2021 年 12 月 31 日

单位：人民币元

项目	附注号	本期 2021 年 1 月 1 日至 2021 年 12 月 31 日	上年度可比期间 2020 年 1 月 1 日至 2020 年 12 月 31 日
一、收入		1,005,987,557.13	570,486,297.32
1.利息收入		1,001,344,699.79	569,336,549.98
其中：存款利息收入	7.4.7.11	524,700,357.85	266,932,008.21
债券利息收入		409,179,199.61	264,037,072.84
资产支持证券利息收入		-	11,506,441.06
买入返售金融资产收入		67,465,142.33	26,861,027.87
证券出借利息收入		-	-
其他利息收入		-	-
2.投资收益（损失以“-”填列）		4,642,857.34	1,149,747.34
其中：股票投资收益	7.4.7.12	-	-
基金投资收益		-	-
债券投资收益	7.4.7.13	4,642,857.34	1,149,747.34
资产支持证券投资收益	7.4.7.13.5	-	-
贵金属投资收益	7.4.7.14	-	-
衍生工具收益	7.4.7.15	-	-
股利收益	7.4.7.16	-	-
3.公允价值变动收益（损失以“-”号填列）	7.4.7.17	-	-
4.汇兑收益（损失以“-”号填列）		-	-

5.其他收入（损失以“-”号填列）	7.4.7.18	-	-
减：二、费用		254,981,661.85	147,541,372.12
1. 管理人报酬	7.4.10.2.1	114,605,541.44	67,173,523.74
2. 托管费	7.4.10.2.2	28,171,208.10	16,284,490.64
3. 销售服务费	7.4.10.2.3	84,385,216.26	49,020,257.92
4. 交易费用	7.4.7.19	-	-
5. 利息支出		27,530,344.29	14,706,196.73
其中：卖出回购金融资产支出		27,530,344.29	14,706,196.73
6. 税金及附加		17,208.68	42,985.55
7. 其他费用	7.4.7.20	272,143.08	313,917.54
三、利润总额（亏损总额以“-”号填列）		751,005,895.28	422,944,925.20
减：所得税费用		-	-
四、净利润（净亏损以“-”号填列）		751,005,895.28	422,944,925.20

7.3 所有者权益（基金净值）变动表

会计主体：长信利息收益开放式证券投资基金

本报告期：2021年1月1日至2021年12月31日

单位：人民币元

项目	本期 2021年1月1日至2021年12月31日		
	实收基金	未分配利润	所有者权益合计
一、期初所有者权益（基金净值）	24,403,331,983.12	-	24,403,331,983.12
二、本期经营活动产生的基金净值变动数（本期利润）	-	751,005,895.28	751,005,895.28
三、本期基金份额交易产生的基金净值变动数（净值减少以“-”号填列）	13,746,547,679.29	-	13,746,547,679.29
其中：1. 基金申购款	519,824,448,492.90	-	519,824,448,492.90
2. 基金赎回款	-506,077,900,813.61	-	-506,077,900,813.61
四、本期向基金份额持有人分配利润产生的基金净值变动（净值减少以“-”号填列）	-	-751,005,895.28	-751,005,895.28
五、期末所有者权益（基金净值）	38,149,879,662.41	-	38,149,879,662.41

项目	上年度可比期间 2020 年 1 月 1 日至 2020 年 12 月 31 日		
	实收基金	未分配利润	所有者权益合计
一、期初所有者权益（基金净值）	17,717,938,844.07	-	17,717,938,844.07
二、本期经营活动产生的基金净值变动数（本期利润）	-	422,944,925.20	422,944,925.20
三、本期基金份额交易产生的基金净值变动数（净值减少以“-”号填列）	6,685,393,139.05	-	6,685,393,139.05
其中：1. 基金申购款	371,370,780,831.63	-	371,370,780,831.63
2. 基金赎回款	-364,685,387,692.58	-	-364,685,387,692.58
四、本期向基金份额持有人分配利润产生的基金净值变动（净值减少以“-”号填列）	-	-422,944,925.20	-422,944,925.20
五、期末所有者权益（基金净值）	24,403,331,983.12	-	24,403,331,983.12

报表附注为财务报表的组成部分。

本报告 7.1 至 7.4 财务报表由下列负责人签署：

_____	_____	_____
刘元瑞	覃波	孙红辉
基金管理人负责人	主管会计工作负责人	会计机构负责人

7.4 报表附注

7.4.1 基金基本情况

长信利息收益开放式证券投资基金（以下简称“本基金”），系经中国证券监督管理委员会（以下简称“中国证监会”）证监 可 2003 149 号文《关于同意设立长信利息收益开放式证券投资基金的批复》的核准，由基金管理人长信基金管理有限责任公司向社会公开发行募集，基金合同于 2004 年 3 月 19 日正式生效，首 设立募集规 为 7,042,630,886.94 份基金份额。本基金为契约型开放式，存续期限不定。本基金的基金管理人为长信基金管理有限责任公司，直销渠道的注册登记机构为长信基金管理有限责任公司，非直销渠道的注册登记机构为中国证券登记结算有限责任公司，基金托管人为中国农业银行股份有限公司。

本基金自 2010 年 11 月 25 日起实行销售服务费分级收费方式，单个基金账户保留的本基金份

额低于 500 份的享受 A 级基金份额的收益，单个基金账户保留的本基金份额达到或超过 500 份的享受 B 级基金份额的收益。两级基金份额单独设置基金代码，并单独公布每份基金净收益和日年化收益率。根据《长信基金管理有限责任公司关于长信利息收益开放式证券投资基金取消基金份额升降级业务的公告》，自 2019 年 2 月 25 日起取消长信利息收益开放式证券投资基金基金份额的升降级业务。单个交易账户保留的基金份额累计达到或超过 500 份时，本基金的注册登记机构将不再 A 类基金份额自动升级为 B 类基金份额；单个交易账户保留的基金份额低于 500 份时，本基金的注册登记机构将不再 B 类基金份额自动降级为 A 类基金份额。

本基金投资对象主要包括：现金；期限在 1 年以内（含 1 年）的银行存款、债券回购、中央银行票据、同业存单；剩余期限在 397 天以内（含 397 天）的债券、非金融企业债务融资工具、资产支持证券；中国证监会、中国人民银行认可的其他具有良好流动性的货币市场工具。

本基金业绩比较基准为：银行活期存款利率（税后）。

7.4.2 会计报表的编制基础

本财务报表系按照财政部颁布的《企业会计准则—基本准则》以及其后颁布及修订的具体会计准则、应用指南、解释以及其他相关规定（以下合称“企业会计准则”）编制，同时，对于在具体会计核算和信息披露方面，也参考了中国证券投资基金业协会修订并发布的《证券投资基金会计核算业务指引》、中国证监会制定的《中国证券监督管理委员会关于证券投资基金估值业务的指导意见》、《公开募集证券投资基金信息披露管理办法》、《证券投资基金信息披露内容与格式准则》第 2 号《年度报告的内容与格式》、《证券投资基金信息披露编报规则》第 3 号《会计报表附注的编制及披露》、《证券投资基金信息披露编报规则》第 5 号《货币市场基金信息披露特别规定》、《证券投资基金信息披露管理办法》第 3 号《年度报告和中期报告》及其他中国证监会及中国证券投资基金业协会颁布的相关规定。

本财务报表以本基金持续经营为基础列报。

7.4.3 遵 企业会计准则及其他有关规定的声明

本财务报表符合企业会计准则的要求，真实、完整地反映了本基金于 2021 年 12 月 31 日的财务状况以及 2021 年度的经营成果和净值变动情况。

7.4.4 重要会计政策和会计估计

7.4.4.1 会计年度

本基金会计年度采用公 年度，即每年自 1 月 1 日起至 12 月 31 日止。

7.4.4.2 记账本位币

本基金记账本位币和编制本财务报表所采用的货币均为人民币。除有特别说明外，均以人民币元为单位表示。

7.4.4.3 金融资产和金融负债的分类

金融工具是指形成本基金的金融资产（或负债），并形成其他单位的金融负债（或资产）或权益工具的合同。

本基金的金融资产于初始确认时分类为交易性金融资产及 款和应收款项。本基金持有的交易性金融资产主要包括债券投资等。

本基金的金融负债于初始确认时分类为其他金融负债。

7.4.4.4 金融资产和金融负债的初始确认、后续计量和终止确认

本基金于成为金融工具合同的一方时确认一项金融资产或金融负债。

本基金的金融资产在初始确认时以公允价值计量。本基金对所持有的债券投资以摊余成本法进行后续计量。本会计期间内，本基金持有的债券投资的摊余成本接 其公允价值。

本基金的金融负债于初始确认时以公允价值计量，并以摊余成本进行后续计量。

当收取该金融资产现金流量的合同权利终止，或该收取金融资产现金流量的权利已转 ，且符合金融资产转 的终止确认 件的，金融资产将终止确认。

当金融负债的现时义务全部或部分已经解除的，该金融负债或其一部分将终止确认；

本基金已将金融资产所有权上 乎所有的风险和报酬转 给转入方的，终止确认该金融资产；保留了金融资产所有权上 乎所有的风险和报酬的，不终止确认该金融资产。本基金既没有转 也没有保留金融资产所有权上 乎所有的风险和报酬的，分别下列情况处理：放 了对该金融资产控制的，终止确认该金融资产并确认产生的资产和负债；未放 对该金融资产控制的，按照其继续涉入所转 金融资产的程度确认有关金融资产，并相应确认有关负债。

本基金主要金融工具的成本计价方法具体如下：

(1) 债券投资

买入银行间同业市场交易的债券于成交日确认为债券投资。债券投资按实际支付的全部价款入账，其中所包含债券起息日或上 除息日至购买日止的利息，作为应收利息单独核算，不构成

债券投资成本，对于 息债券，该等利息应作为债券投资成本；卖出银行间同业市场交易的债券于成交日确认债券投资收益。出售债券的成本按 动加权平均法结转。

(2) 回购协议

本基金持有的回购协议（封闭式回购）以成本列示，按实际利率（当实际利率与合同利率差异较小时，也可以使用合同利率）在实际持有期间内逐日计提利息。

7.4.4.5 金融资产和金融负债的估值原则

公允价值是指市场参与者在计量日发生的有序交易中，出售一项资产所能收到或者转 一项负债所需支付的价格。以公允价值计量或披露的资产和负债，根据对公允价值计量整体而 具有重要意义的最低层 入值，确定所属的公允价值层：第一层 入值，在计量日能 取得的相同资产或负债在活 市场上未经调整的报价；第二层 入值，除第一层 入值外相关资产或负债直接或间接可观察的 入值；第三层 入值，相关资产或负债的不可观察 入值。

本基金估值采用摊余成本法，其相当于公允价值。估值对象以买入成本列示，按实际利率并考虑其买入时的 价与折价，在其剩余期限内摊销，每日计提收益或损失。

本基金不采用市场利率和上市交易的债券和票据的市价计算基金资产净值；

本基金持有的金融工具的估值方法具体如下：

(1) 银行存款

本基金持有的银行存款以本金列示，按银行实际协议利率逐日计提利息；

(2) 债券投资

本基金持有的付息债券、 现券购买时采用实际支付价款（包含交易费用）确定初始成本，每日按摊余成本和实际利率计算确定利息收入；

(3) 回购协议

1) 本基金持有的回购协议（封闭式回购），以成本列示，按实际利率在实际持有期间内逐日计提利息；

2) 本基金持有的买断式回购以协议成本列示，所产生的利息在实际持有期间内逐日计提。回购期间对涉及的金融资产根据其资产的性质进行相应的估值。回购期满时， 双方都能履约，则按协议进行交割。 融资业务到期无法履约，则继续持有现金资产； 融券业务到期无法履约，则继续持有债券资产，实际持有的相关资产按其性质进行估值；

(4) 其他

1) 如有确 证据表明按上述方法进行估值不能客观反映其公允价值的，基金管理人可根据具体情况与基金托管人 定后，按最能反映公允价值的方法估值；

2) 为了 免采用摊余成本法计算的基金资产净值与按其他可参考公允价值指标计算的基金资产净值发生重大偏离，从而对基金份额持有人的利益产生 和不公平的结果，基金管理人于每一估值日，采用其他可参考公允价值指标，对基金持有的估值对象进行重新评估，即“影子定价”。当基金资产净值与影子价格产生重大偏离，基金管理人应根据相关法律法规采取相应 施，使基金资产净值更能公允地反映基金资产价值；

3) 如有新增事项，按国家最新规定估值。

7.4.4.6 金融资产和金融负债的 销

当本基金具有 销已确认金融资产和金融负债的法定权利，且该种法定权利现在是可执行的，同时本基金计划以净额结算或同时变现该金融资产和清 该金融负债时，金融资产和金融负债以相互 销后的金额在资产负债表内列示。除此以外，金融资产和金融负债在资产负债表内分别列示，不 相互 销。

7.4.4.7 实收基金

实收基金为对外发行的基金份额总额所对应的金额。由于申购和赎回 起的实收基金变动分别于基金申购确认日及基金赎回确认日确认。上述申购和赎回分别包括基金转换所 起的转入基金的实收基金增加和转出基金的实收基金减少。

7.4.4.8 收入/(损失)的确认和计量

(1) 存款利息收入按存款的本金与适用的实际利率逐日计提的金额入账。 提前支取定期存款，按协议规定的利率及持有期重新计算存款利息收入，并根据提前支取所实际收到的利息收入与账面已确认的利息收入的差额确认利息损失，列入利息收入减项，存款利息收入以净额列示。 外，根据中国证监会令第 120 号《货币市场基金监督管理办法》的规定，如果出现因提前支取而导致的利息损失的情形，基金管理人应当使用风险准备金 以 ，风险准备金不足的，应当使用 自有资金 以 ；

(2) 债券利息收入按实际持有期内逐日计提。附息债券、 现券购买时采用实际支付价款（包含交易费用）确定初始成本，每日按摊余成本和实际利率计算确定利息收入；

(3) 买入返售金融资产收入，按买入返售金融资产的摊余成本及实际利率（当实际利率与合同利率差异较小时，也可以用合同利率），在回购期内逐日计提；

(4) 债券投资收益 损失于卖出债券成交日确认，并按卖出债券成交金额与其成本、应收利息及相关费用的差额入账；

(5) 其他收入在本基金履行了基金合同中的履约义务，即在客户取得服务控制权时确认收入。

7.4.4.9 费用的确认和计量

本基金的管理人报酬和托管费等费用在费用涵盖期间按基金合同或相关公告约定的费率和计算方法逐日确认。

其他金融负债在持有期间确认的利息支出按实际利率法计算，实际利率法与直线法差异较小的则按直线法计算。

7.4.4.10 基金的收益分配政策

(1) 本基金的每份基金份额享有同等分配权；

(2) 基金收益分配采用红利再投资分红方式，投资者可通过赎回基金份额方式获取现金红利收益；

(3) “每日分配、按日支付”。本基金从 2016 年 1 月 1 日起，收益分配由以前的“每日分配、按月结转”调整为“每日分配、按日支付”。因 2016 年 1 月 1 日至 1 月 3 日为法定节假日，该节假日收益并入前一交易日 2015 年 12 月 31 日 以分配。本基金根据每日基金收益情况，以基金净收益为基准，为投资人每日计算当日收益并分配，且每日进行支付。投资人当日收益分配的计算保留到小数点后 2 位，小数点后第 3 位按去 原则处理（因去 形成的余额进行再 分配，直到分完为止）；

(4) 当日申购的基金份额自下一个工作日起，享有基金的分配权益；当日赎回的基金份额自下一工作日起，不享有基金的分配权益；

(5) 在符合法律法规的前提下，本基金根据每日收益情况将当日收益全部分配，即当日收益分配比例为 100%。如当日收益为正，则相应增加基金份额；如当日收益为负，则不进行收益分配并相应减少基金份额，保持基金份额净值为 1 元；

(6) 在不影响投资者利益情况下，基金管理人可 情调整基金收益分配方式，此项调整不需要基金份额持有人大会决议通过。

(7) 法律、法规或监管机构 有规定的从其规定。

7.4.4.11 分部报告

经营分部是指本基金内同时满足下列 件的组成部分：

- (1) 该组成部分能 在日常活动中产生收入、发生费用；
- (2) 能 定期评价该组成部分的经营成果，以决定向其配置资源、评价其业绩；
- (3) 能 取得该组成部分的财务状况、经营成果和现金流量等有关会计信息。

如果两个或多个经营分部具有相似的经济特征，并且满足一定 件的，则合并为一个经营分

部。

本基金目前以一个经营分部运作，不需要进行分部报告的披露。

7.4.4.12 其他重要的会计政策和会计估计

根据本基金的估值原则和中国证监会允许的基金行业估值实务操作，本基金确定以下类别债券投资的公允价值时采用的估值方法及其关键假设如下：

根据《关于印发〈中国证券投资基金业协会估值核算工作小组关于 2015 年 1 度固定收益品种的估值处理标准〉的通知》（中基协发〔2014〕24 号），在上海证券交易所、深圳证券交易所及银行间同业市场上市交易或转的固定收益品种（估值处理标准有规定的除外），采用第三方估值机构提供的价格数据进行估值。

7.4.5 会计政策和会计估计变更以及差错更正的说明

7.4.5.1 会计政策变更的说明

本基金本报告期无会计政策变更。

7.4.5.2 会计估计变更的说明

本基金本报告期无会计估计变更。

7.4.5.3 差错更正的说明

本基金本报告期无重大会计差错的内容和更正金额。

7.4.6 税项

7.4.6.1 增值税

根据财政部、国家税务总局财税〔2016〕36 号文《关于全面推开营业税改增值税试点的通知》的规定，经国务院批准，自 2016 年 5 月 1 日起在全国范围内全面推开营业税改征增值税试点，金融业纳入试点范围，由缴纳营业税改为缴纳增值税。对证券投资基金（封闭式证券投资基金，开放式证券投资基金）管理人运用基金买卖股票、债券的转让收入免征增值税；国债、地方政府债利息收入以及金融同业往来利息收入免征增值税；存款利息收入不征收增值税；

根据财政部、国家税务总局财税〔2016〕46 号文《关于进一步明确全面推开营改增试点金融业有关政策的通知》的规定，金融机构开展的质押式买入返售金融业务及持有政策性金融债券取得的利息收入属于金融同业往来利息收入；

根据财政部、国家税务总局 财税 2016 70 号文《关于金融机构同业往来等增值税政策的 充通知》的规定，金融机构开展的买断式买入返售金融 品业务、同业存款、同业存单以及持有金融债券取得的利息收入属于金融同业往来利息收入；

根据财政部、国家税务总局 财税 2016 140 号文《关于明确金融、 地产开发、 助服务等增值税政策的通知》的规定，本基金运营过程中发生的增值税应税行为，以本基金的基金管理人为增值税纳税人；

根据财政部、国家税务总局 财税 2017 56 号文《关于资管产品增值税有关问题的通知》的规定，自 2018 年 1 月 1 日起，本基金的基金管理人运营本基金过程中发生的增值税应税行为， 适用简易计税方法，按照 3% 的征收率 纳增值税。对本基金在 2018 年 1 月 1 日前运营过程中发生的增值税应税行为，未 纳增值税的，不再 纳；已 纳增值税的，已纳税额从本基金的基金管理人以后月份的增值税应纳税额中 减。

7.4.6.2 城市维护建设税、 费附加、地方 附加

根据《中华人民共和国城市维护建设税 行 例（2011 年修订）》、《征收 费附加的 行规定（2011 年修订）》及相关地方 附加的征收规定， 纳消费税、增值税、营业税的单位和个人，都应当依照规定 纳城市维护建设税、 费附加（除按照相关规定 纳农 事业费附加的单位外）及地方 费附加。

7.4.6.3 企业所得税

根据财政部、国家税务总局 财税 2004 78 号文《关于证券投资基金税收政策的通知》的规定，自 2004 年 1 月 1 日起，对证券投资基金（封闭式证券投资基金，开放式证券投资基金）管理人运用基金买卖股票、债券的差价收入，继续免征企业所得税；

根据财政部、国家税务总局 财税 2008 1 号文《关于企业所得税 干优惠政策的通知》的规定，对证券投资基金从证券市场中取得的收入，包括买卖股票、债券的差价收入，股权的股息、红利收入，债券的利息收入及其他收入， 不征收企业所得税。

7.4.6.4 个人所得税

根据财政部、国家税务总局 财税 2008 132 号文《财政部、国家税务总局 关于 存款利息所得有关个人所得税政策的通知》的规定，自 2008 年 10 月 9 日起，对 存款利息所得 免征收个人所得税。

7.4.7 重要财务报表项目的说明

7.4.7.1 银行存款

单位：人民币元

项目	本期末 2021 年 12 月 31 日	上年度末 2020 年 12 月 31 日
活期存款	2,112,831.65	3,379,685.53
定期存款	22,600,000,000.00	14,150,000,000.00
其中：存款期限 1 个月以内	-	-
存款期限 1-3 个月	-	-
存款期限 3 个月以上	22,600,000,000.00	14,150,000,000.00
其他存款	-	-
合计：	22,602,112,831.65	14,153,379,685.53

7.4.7.2 交易性金融资产

单位：人民币元

项目		本期末 2021 年 12 月 31 日			
		摊余成本	影子定价	偏离金额	偏离度
债券	交易所市场	-	-	-	-
	银行间市场	16,310,728,526.97	16,327,726,000.00	16,997,473.03	0.0446%
	合计	16,310,728,526.97	16,327,726,000.00	16,997,473.03	0.0446%
资产支持证券		-	-	-	0.0000%
合计		16,310,728,526.97	16,327,726,000.00	16,997,473.03	0.0446%
项目		上年度末 2020 年 12 月 31 日			
		摊余成本	影子定价	偏离金额	偏离度
债券	交易所市场	-	-	-	-
	银行间市场	11,949,100,279.99	11,967,980,000.00	18,879,720.01	0.0774%
	合计	11,949,100,279.99	11,967,980,000.00	18,879,720.01	0.0774%
资产支持证券		-	-	-	0.0000%
合计		11,949,100,279.99	11,967,980,000.00	18,879,720.01	0.0774%

注：1. 偏离金额 影子定价-摊余成本；

2. 偏离度 偏离金额 摊余成本法确定的基金资产净值。

7.4.7.3 衍生金融资产/负债

注：本基金本报告期末及上年度末未持有衍生金融资产 负债。

7.4.7.4 买入返售金融资产

7.4.7.4.1 各项买入返售金融资产期末余额

单位：人民币元

项目	本期末 2021 年 12 月 31 日	
	账面余额	其中：买断式 回购
交易所市场	-	-
银行间市场	3,672,992,389.49	-
合计	3,672,992,389.49	-
项目	上年度末 2020 年 12 月 31 日	
	账面余额	其中：买断式 回购
交易所市场	-	-
银行间市场	7,000,130.50	-
合计	7,000,130.50	-

7.4.7.4.2 期末买断式 回购交易中取得的债券

注：本报告期及上年度末本基金无买断式 回购交易中取得的债券。

7.4.7.5 应收利息

单位：人民币元

项目	本期末 2021 年 12 月 31 日	上年度末 2020 年 12 月 31 日
应收活期存款利息	472,083.65	902.18
应收定期存款利息	130,067,636.74	110,913,264.06
应收其他存款利息	-	-
应收结算备付金利息	4,313.54	148.50
应收债券利息	54,451,491.53	39,130,441.52
应收资产支持证券利息	-	-
应收买入返售证券利息	4,704,230.44	504.35
应收申购款利息	-	-
应收 金合约拆借 息	-	-
应收出借证券利息	-	-
其他	161.48	148.50
合计	189,699,917.38	150,045,409.11

注：其他为应收保证金利息。

7.4.7.6 其他资产

注：本基金本报告期末及上年度末未持有其他资产。

7.4.7.7 应付交易费用

单位：人民币元

项目	本期末 2021 年 12 月 31 日	上年度末 2020 年 12 月 31 日
交易所市场应付交易费用	-	-
银行间市场应付交易费用	258,759.87	105,834.26
合计	258,759.87	105,834.26

7.4.7.8 其他负债

单位：人民币元

项目	本期末 2021 年 12 月 31 日	上年度末 2020 年 12 月 31 日
应付券 交易单元保证金	-	-
应付赎回费	-	0.50
应付证券出借 约金	-	-
预提账户维护费	9,000.00	9,000.00
预提审计费	70,000.0	70,000.00
预提信息披露费	360,000.0	360,000.00
券 位佣金	-	44,095.86
合计	439,000.0	483,096.36

7.4.7.9 实收基金

金额单位：人民币元

长信利息收益货币 A		
项目	本期 2021 年 1 月 1 日至 2021 年 12 月 31 日	
	基金份额（份）	账面金额
上年度末	23,506,130,837.33	23,506,130,837.33
本期申购	518,538,747,507.46	518,538,747,507.46
本期赎回(以“-”号填列)	-505,364,543,469.01	-505,364,543,469.01
- 基金拆分 份额折算前	-	-
基金拆分 份额折算变动份额	-	-
本期申购	-	-
本期赎回(以“-”号填列)	-	-
本期末	36,680,334,875.78	36,680,334,875.78

金额单位：人民币元

长信利息收益货币 B

项目	本期	
	2021 年 1 月 1 日至 2021 年 12 月 31 日	
	基金份额 (份)	账面金额
上年度末	897,201,145.79	897,201,145.79
本期申购	1,285,700,985.44	1,285,700,985.44
本期赎回(以“-”号填列)	-713,357,344.60	-713,357,344.60
- 基金拆分 份额折算前	-	-
基金拆分 份额折算变动份额	-	-
本期申购	-	-
本期赎回(以“-”号填列)	-	-
本期末	1,469,544,786.63	1,469,544,786.63

注：申购含红利再投、转换入份额，赎回含转换出份额。

7.4.7.10 未分配利润

单位：人民币元

长信利息收益货币 A			
项目	已实现部分	未实现部分	未分配利润合计
上年度末	-	-	-
本期利润	715,231,516.64	-	715,231,516.64
本期基金份额交易产生的变动数	-	-	-
其中：基金申购款	-	-	-
基金赎回款	-	-	-
本期已分配利润	-715,231,516.64	-	-715,231,516.64
本期末	-	-	-

单位：人民币元

长信利息收益货币 B			
项目	已实现部分	未实现部分	未分配利润合计
上年度末	-	-	-
本期利润	35,774,378.64	-	35,774,378.64
本期基金份额交易产生的变动数	-	-	-
其中：基金申购款	-	-	-
基金赎回款	-	-	-
本期已分配利润	-35,774,378.64	-	-35,774,378.64
本期末	-	-	-

7.4.7.11 存款利息收入

单位：人民币元

项目	本期	上年度可比期间
	2021年1月1日至2021年12月31日	2020年1月1日至2020年12月31日
活期存款利息收入	3,313,925.87	40,753.39
定期存款利息收入	521,348,344.93	266,880,179.31
其他存款利息收入	-	-
结算备付金利息收入	37,828.03	10,939.33
其他	259.02	136.18
合计	524,700,357.85	266,932,008.21

注：其他为保证金利息收入。

7.4.7.12 股票投资收益

7.4.7.12.1 股票投资收益——买卖股票差价收入

注：本基金本报告期及上年度可比期间均未持有股票。

7.4.7.13 债券投资收益

7.4.7.13.1 债券投资收益项目构成

单位：人民币元

项目	本期	上年度可比期间
	2021年1月1日至2021年12月31日	2020年1月1日至2020年12月31日
债券投资收益——买卖债券（、债转股及债券到期兑付）差价收入	4,642,857.34	1,149,747.34
债券投资收益——赎回差价收入	-	-
债券投资收益——申购差价收入	-	-
合计	4,642,857.34	1,149,747.34

7.4.7.13.2 债券投资收益——买卖债券差价收入

单位：人民币元

项目	本期	上年度可比期间
	2021年1月1日至2021年12月31日	2020年1月1日至2020年12月31日
卖出债券（、债转股及债券到期兑付）成交总额	41,618,864,469.74	30,141,784,964.30
减：卖出债券（、债转股及债券到期兑付）成本总额	41,377,723,536.20	30,040,508,145.29
减：应收利息总额	236,498,076.20	100,127,071.67
买卖债券差价收入	4,642,857.34	1,149,747.34

7.4.7.13.3 债券投资收益——赎回差价收入

注：本基金本报告期及上年度可比期间内均无债券投资赎回差价收入。

7.4.7.13.4 债券投资收益——申购差价收入

注：本基金本报告期及上年度可比期间内均无债券投资申购差价收入。

7.4.7.13.5 资产支持证券投资收益

单位：人民币元

项目	本期 2021年1月1日至2021年 12月31日	上年度可比期间 2020年1月1日至2020年12月 31日
卖出资产支持证券成交总额	-	502,128,322.23
减：卖出资产支持证券成本总额	-	490,000,000.00
减：应收利息总额	-	12,128,322.23
资产支持证券投资收益	-	-

7.4.7.14 贵金属投资收益

注：本基金本报告期及上年度可比期间均无贵金属投资收益。

7.4.7.15 衍生工具收益**7.4.7.15.1 衍生工具收益——买卖权证差价收入**

注：本基金本报告期及上年度可比期间均未持有衍生工具。

7.4.7.15.2 衍生工具收益——其他投资收益

注：本基金本报告期及上年度可比期间均无衍生工具收益。

7.4.7.16 股利收益

注：本基金本报告期及上年度可比期间均未持有股票，无股利收益。

7.4.7.17 公允价值变动收益

注：本基金本报告期及上年度可比期间均无公允价值变动收益。

7.4.7.18 其他收入

注：本基金本报告期及上年度可比期间均无其他收入。

7.4.7.19 交易费用

注：本基金本报告期内及上年度可比期间均无交易费用。

7.4.7.20 其他费用

单位：人民币元

项目	本期	上年度可比期间
	2021 年 1 月 1 日至 2021 年 12 月 31 日	2020 年 1 月 1 日至 2020 年 12 月 31 日
审计费用	70,000.00	70,000.00
信息披露费	120,000.00	120,000.00
证券出借 约金	-	-
户维护费	35,880.00	41,837.86
其他费用	46,263.08	82,079.68
券 位佣金	-	-
合计	272,143.08	313,917.54

注：其他费用为银行汇划手续费等其他费用。

7.4.8 或有事项、资产负债表日后事项的说明

7.4.8.1 或有事项

截至资产负债表日，本基金无需要说明的重大或有事项。

7.4.8.2 资产负债表日后事项

截至本财务报告批准报出日，本基金无需要披露的资产负债表日后事项。

7.4.9 关联方关系

关联方名称	与本基金的关系
长信基金管理有限责任公司（以下简称“长信基金”）	基金管理人、注册登记机构、基金销售机构
中国农业银行股份有限公司（以下简称“农业银行”）	基金托管人、基金销售机构
长江证券股份有限公司（以下简称“长江证券”）	基金管理人的股东、基金销售机构
上海海欣集团股份有限公司（以下简称“海欣集团”）	基金管理人的股东
武汉钢铁有限公司（以下简称“武钢有限”）	基金管理人的股东
上海彤胜投资管理中心（有限合伙）（以下简称“彤胜投资”）	基金管理人的股东
上海彤骏投资管理中心（有限合伙）（以下简称“彤骏投资”）	基金管理人的股东
上海长江财富资产管理有限公司（以下简称“长江财富”）	基金管理人的子公司
长江期货股份有限公司（以下简称“长江期货”）	基金管理人的股东的子公司

注：以下关联交易均在正常业务范围内按一 业 款订立。

7.4.10 本报告期及上年度可比期间的关联方交易**7.4.10.1 通过关联方交易单元进行的交易****7.4.10.1.1 股票交易**

注：本基金本报告期及上年度可比期间均未通过关联方交易单元进行的股票交易。

7.4.10.1.2 债券交易

金额单位：人民币元

关联方名称	本期 2021年1月1日至2021年12月31日		上年度可比期间 2020年1月1日至2020年12月31日	
	成交金额	占当期债券 成交总额的 比例	成交金额	占当期债券 成交总额的 比例
长江证券	564,734,075.34	68.32%	41,854,317.81	100.00%

7.4.10.1.3 债券回购交易

金额单位：人民币元

关联方名称	本期 2021年1月1日至2021年12月31日		上年度可比期间 2020年1月1日至2020年12月31日	
	回购成交金额	占当期债券回 购 成交总额的比 例	回购成交金额	占当期债券回 购 成交总额的比 例
长江证券	5,115,100,000.00	100.00%	138,000,000.00	100.00%

7.4.10.1.4 应支付关联方的佣金

金额单位：人民币元

关联方名称	本期 2021年1月1日至2021年12月31日			
	当期佣金	占当期佣金 总量的比例	期末应付佣金余额	占期末应付 佣金总额的 比例
长江证券	-	-	-	-
关联方名称	上年度可比期间 2020年1月1日至2020年12月31日			
	当期佣金	占当期佣金 总量的比例	期末应付佣金余额	占期末应付 佣金总额的 比例
长江证券	-	-	44,095.86	100.00%

注：上述佣金参考市场价格经本基金的基金管理人与对方协商确定，以扣除由中国证券登记结算有限责任公司收取的证管费和经手费的净额列示。该类佣金协议的服务范围包括佣金收取方为本基金提供的证券投资研究成果和市场信息服务。

7.4.10.2 关联方报酬

7.4.10.2.1 基金管理费

单位：人民币元

项目	本期	上年度可比期间
	2021 年 1 月 1 日至 2021 年 12 月 31 日	2020 年 1 月 1 日至 2020 年 12 月 31 日
当期发生的基金应支付的管理费	114,605,541.44	67,173,523.74
其中：支付销售机构的客户维护费	55,602,220.31	41,417,625.10

注：支付基金管理人长信基金管理有限责任公司的基金管理人报酬按前一日基金资产净值 0.33% 的年费率计提，逐日累计至每月月 末，按月支付。

计算公式为：日基金管理费 = 前一日基金资产净值 × 0.33% ÷ 当年天数

7.4.10.2.2 基金托管费

单位：人民币元

项目	本期	上年度可比期间
	2021 年 1 月 1 日至 2021 年 12 月 31 日	2020 年 1 月 1 日至 2020 年 12 月 31 日
当期发生的基金应支付的托管费	28,171,208.10	16,284,490.64

注：支付基金托管人农业银行的基金托管费按前一日基金资产净值 0.08% 的年费率计提。

计算方法如下：

基金托管费年费率 ÷ 当年天数

为每日应计提的基金托管费

为前一日的基金资产净值

基金托管费每日计提，逐日累计至每月月末，按月支付。

7.4.10.2.3 销售服务费

单位：人民币元

获得销售服务费的各关联方名称	本期		
	2021 年 1 月 1 日至 2021 年 12 月 31 日		
	当期发生的基金应支付的销售服务费		
	长信利息收益货币 A	长信利息收益货币 B	合计
长信基金	146,690.61	127,580.57	274,271.18
农业银行	182,919.24	983.33	183,902.57
长江证券	5,212.47	23,124.55	28,337.02
合计	334,822.32	151,688.45	486,510.77

获得销售服务费的各关联方名称	上年度可比期间 2020 年 1 月 1 日至 2020 年 12 月 31 日		
	当期发生的基金应支付的销售服务费		
	长信利息收益货币 A	长信利息收益货币 B	合计
长信基金	79,017.55	53,846.17	132,863.72
农业银行	201,466.06	960.49	202,426.55
长江证券	7,110.35	22,585.95	29,696.30
合计	287,593.96	77,392.61	364,986.57

注：本基金 A 级的基金销售服务费按前一日 A 级基金资产净值的 0.25% 的年费率计提，本基金 B 级的基金销售服务费按前一日 B 级基金资产净值的 0.01% 的年费率计提。计算方法如下：

该级基金份额的销售服务费年费率 当年天数

为该级基金份额每日应计提的销售服务费；

为该级基金份额前一日基金资产净值。

基金销售服务费每日计提，逐日累计至每月月末，按月支付。

7.4.10.3 与关联方进行银行间同业市场的债券(含回购)交易

单位：人民币元

本期 2021 年 1 月 1 日至 2021 年 12 月 31 日						
银行间市场交易的各关联方名称	债券交易金额		基金 回购		基金正回购	
	基金买入	基金卖出	交易金额	利息收入	交易金额	利息支出
农业银行	51,069,700.68	-	-	-	16,448,711,000.00	1,461,979.02
上年度可比期间 2020 年 1 月 1 日至 2020 年 12 月 31 日						
银行间市场交易的各关联方名称	债券交易金额		基金 回购		基金正回购	
	基金买入	基金卖出	交易金额	利息收入	交易金额	利息支出
农业银行	102,603,323.50	-	-	-	18,716,014,000.00	1,410,389.52

7.4.10.4 各关联方投资本基金的情况

7.4.10.4.1 报告期内基金管理人运用 有资金投资本基金的情况

份额单位：份

项目	本期 2021 年 1 月 1 日至 2021 年 12 月 31 日	
	长信利息收益货币 A	长信利息收益货币 B

基金合同生效日（2004年3月19日）持有的基金份额	-	-
报告期初持有的基金份额	-	247,586,554.01
报告期间申购 买入总份额	-	5,967,879.80
报告期间因拆分变动份额	-	-
减 报告期间赎回 卖出总份额	-	-
报告期末持有的基金份额	-	253,554,433.81
报告期末持有的基金份额占基金总份额比例	-	0.66%

项目	上年度可比期间	
	2020年1月1日至2020年12月31日	
	长信利息收益货币 A	长信利息收益货币 B
基金合同生效日（2004年3月19日）持有的基金份额	-	-
报告期初持有的基金份额	-	291,435,526.89
报告期间申购 买入总份额	-	6,151,027.12
报告期间因拆分变动份额	-	-
减 报告期间赎回 卖出总份额	-	50,000,000.00
报告期末持有的基金份额	-	247,586,554.01
报告期末持有的基金份额占基金总份额比例	-	1.01%

注：1、期间申购总份额包括当期收益转份额部分；

2、报告期末持有基金份额中的 194,644,416.34 份为本基金管理人风险准备金投资；

3、基金管理人运用 自有资金投资本基金费率按本基金招募说明书公 的费率执行。

7.4.10.4.2 报告期末除基金管理人之外的其他关联方投资本基金的情况

注：除基金管理人之外的其他关联方在本年末及上年度末均未持有本基金。

7.4.10.5 由关联方保管的银行存款余额及当期产生的利息收入

单位：人民币元

关联方名称	本期		上年度可比期间	
	2021 年 1 月 1 日至 2021 年 12 月 31 日		2020 年 1 月 1 日至 2020 年 12 月 31 日	
	期末余额	当期利息收入	期末余额	当期利息收入
中国农业银行股份有限公司	2, 112, 831. 65	3, 313, 925. 87	3, 379, 685. 53	40, 753. 39

注：本基金用于证券交易结算的资金通过本基金托管人的基金托管结算资金专用存款账户转存于中国证券登记结算有限责任公司，按银行同业利率计息。于 2021 年 12 月 31 日的相关余额在资产负债表中的“结算备付金”科目中单独列示（2020 年 12 月 31 日：同）。

7.4.10.6 本基金在承销期内参与关联方承销证券的情况

注：本基金在本报告期及上年度可比期间均未在承销期内购入过由关联方承销的证券。

7.4.10.7 其他关联交易事项的说明

注：本基金本报告期内及上年度可比期间无其他关联交易事项。

7.4.11 利润分配情况

金额单位：人民币元

长信利息收益货币A

已按再投资形式转实收基金	直接通过应付赎回款转出金额	应付利润本年变动	本期利润分配合计	备注
714, 712, 942. 08	21, 653. 24	496, 921. 32	715, 231, 516. 64	-

长信利息收益货币B

已按再投资形式转实收基金	直接通过应付赎回款转出金额	应付利润本年变动	本期利润分配合计	备注
35, 700, 985. 44	46, 780. 94	26, 612. 26	35, 774, 378. 64	-

7.4.12 期末（2021 年 12 月 31 日）本基金持有的流通受限证券

7.4.12.1 因认购新发/增发证券而于期末持有的流通受限证券

注：本基金本报告期末未因认购新发 增发证券而持有流通受限的证券。

7.4.12.2 期末持有的 时 等流通受限股票

注：本基金本报告期末未持有股票。

7.4.12.3 期末债券正回购交易中作为 的债券

7.4.12.3.1 银行间市场债券正回购

截至本报告期末 2021 年 12 月 31 日止，本基金从事银行间市场债券正回购交易形成的卖出回

购证券款余额 4,609,854,745.21 元，是以如下债券作为质：

金额单位：人民币元

债券代码	债券名称	回购到期日	期末估值单价	数量（）	期末估值总额
112109138	21 浦发银行 138	2022 年 1 月 4 日	99.37	2,183,000	216,916,699.62
210301	21 进出 01	2022 年 1 月 4 日	100.01	1,100,000	110,008,158.15
150204	15 国开 04	2022 年 1 月 4 日	100.13	1,000,000	100,130,408.33
112113212	21 银行 212	2022 年 1 月 6 日	99.17	3,000,000	297,518,192.54
190306	19 进出 06	2022 年 1 月 4 日	100.32	1,400,000	140,448,718.90
210211	21 国开 11	2022 年 1 月 4 日	99.81	2,900,000	289,450,659.08
170409	17 农发 09	2022 年 1 月 5 日	100.53	383,000	38,502,145.42
219963	21 现国债 63	2022 年 1 月 5 日	98.85	3,000,000	296,549,444.51
112104005	21 中国银行 005	2022 年 1 月 6 日	99.60	21,000	2,091,570.13
190403	19 农发 03	2022 年 1 月 5 日	100.20	2,000,000	200,391,761.17
112104026	21 中国银行 026	2022 年 1 月 6 日	99.09	381,000	37,751,761.35
112186906	21 苏 银行 286	2022 年 1 月 4 日	99.03	1,185,000	117,350,466.36
210401	21 农发 01	2022 年 1 月 4 日	100.03	763,000	76,324,703.06
112187018	21 波 银行 221	2022 年 1 月 4 日	99.64	4,090,000	407,513,971.45
112104049	21 中国银行 049	2022 年 1 月 6 日	97.74	2,435,000	238,006,483.30
120232	12 国开 32	2022 年 1 月 4 日	100.79	2,500,000	251,972,687.03
112114047	21 江苏银行 047	2022 年 1 月 4 日	99.25	2,000,000	198,508,109.71
120206	12 国开 06	2022 年 1 月 4 日	99.99	1,389,000	138,885,250.33
112105237	21 建设银行 237	2022 年 1 月 6 日	97.50	3,000,000	292,493,347.91
112189845	21 苏 银行 331	2022 年 1 月 4 日	99.41	2,000,000	198,811,768.99
112111115	21 平安银	2022 年 1 月 6 日	99.14	1,065,000	105,583,057.65

	行 115	日			
190303	19 进出 03	2022 年 1 月 4 日	100.07	1,000,000	100,071,264.51
112114155	21 江苏银 行 155	2022 年 1 月 4 日	97.40	2,000,000	194,805,244.69
112184158	21 成都银 行 168	2022 年 1 月 4 日	98.57	1,738,000	171,317,179.11
112198737	21 重 农 行 090	2022 年 1 月 6 日	99.15	2,174,000	215,546,929.37
150412	15 农发 12	2022 年 1 月 4 日	100.60	3,100,000	311,850,363.76
112180977	21 苏 银 行 186	2022 年 1 月 4 日	98.94	1,100,000	108,828,965.96
112114056	21 江苏银 行 056	2022 年 1 月 4 日	98.99	1,000,000	98,993,318.67
合计				49,907,000	4,956,622,631.06

7.4.12.3.2 交易所市场债券正回购

注：本基金本报告期末无因交易所市场债券正回购交易而 的债券。

7.4.13 金融工具风险及管理

7.4.13.1 风险管理政策和组织 构

本基金在日常活动中面临各种金融工具的风险，主要包括：信用风险、流动性风险和市场风险。

本基金在下文主要论述上述风险 口及其形成原因、风险管理目标、政策和过程以及计量风险的方法等。

本基金的基金管理人从事风险管理的目标是使本基金在风险和收益之间取得适当的平衡，以实现“风险和收益相 配”的风险收益目标。基于该风险管理目标，本基金的基金管理人已制定了政策和程序来 别和分析这些风险，设定适当的风险限额并设计相应的内部控制程序，通过可 的管理及信息系统持续监控上述各类风险。

本基金管理人 行全面风险管理体系理念，建立了以风险控制委员会为核心的、由督察长、监察稽核部和相关业务部门构成的风险管理 构体系。在董事会下设立风险控制委员会，负责对公司经营管理和基金业务运作的合法性、合规性进行全面的检查和评估等；在管理层层面设立内部控制委员会，主要职责是讨论审议公司内部控制制度及针对公司在经营管理和投资组合运作中的风险进行识别、评估并研究制订有效的防范 施；在业务 作层面风险管理职责主要由监察稽

核部负责协调并与各部门合作完成运作风险管理工作，略与产品研发部负责进行投资风险分析与绩效评估。监察稽核部向督察长负责，并向总经理汇报日常行政事务。

7.4.13.2 信用风险

信用风险是指基金在交易过程中因交易对手未履行合约责任，或者基金所投资证券之发行人出现违约、拒绝支付到期本息，导致基金资产损失和收益变化的风险。本基金的银行存款存放在本基金的托管人中国农业银行股份有限公司，与该银行存款相关的信用风险不重大。

本基金的基金管理人建立了信用风险管理流程，本基金投资于具有良好信用等级的证券，且通过分散化投资以分散信用风险。本基金投资于一家公司发行的证券市值不超过基金资产净值的 10%，且本基金与由本基金管理人管理的其他基金共同持有一家公司的证券，不得超过该证券的 10%。

本基金在交易所进行的交易均与中国证券登记结算有限责任公司完成证券交收和款项清算，因此违约风险发生的可能性较小；本基金在进行银行间同业市场交易前均对交易对手进行信用评估并采用券款对付交割方式以控制相应的信用风险。

7.4.13.2.1 按短期信用评级列示的债券投资

单位：人民币元

短期信用评级	本期末 2021 年 12 月 31 日	上年度末 2020 年 12 月 31 日
A-1	0.00	100,005,018.61
A-1 以下	0.00	0.00
未评级	856,083,769.28	1,023,939,195.70
合计	856,083,769.28	1,123,944,214.31

注：未评级债券为国债、央行票据、政策性金融债及超短期融资券等无信用评级债券。

7.4.13.2.2 按短期信用评级列示的资产支持证券投资

注：本基金本报告期末及上年度末无按短期信用评级列示的资产支持证券投资。

7.4.13.2.3 按短期信用评级列示的同业存单投资

单位：人民币元

短期信用评级	本期末 2021 年 12 月 31 日	上年度末 2020 年 12 月 31 日
A-1	0.00	0.00
A-1 以下	0.00	0.00
未评级	13,406,304,443.58	9,482,594,812.36
合计	13,406,304,443.58	9,482,594,812.36

注：本基金持有同业存单的主体评级均为 AA 及以上评级。

7.4.13.2.4 按长期信用评级列示的债券投资

单位：人民币元

长期信用评级	本期末 2021 年 12 月 31 日	上年度末 2020 年 12 月 31 日
AAA	633,141,154.93	0.00
AAA 以下	0.00	0.00
未评级	1,415,199,159.18	1,342,561,253.32
合计	2,048,340,314.11	1,342,561,253.32

注：未评级债券为国债、央行票据及政策性金融债等无信用评级债券。

7.4.13.2.5 按长期信用评级列示的资产支持证券投资

注：本基金本报告期末及上年度末无按长期信用评级列示的资产支持证券投资。

7.4.13.2.6 按长期信用评级列示的同业存单投资

注：本基金本报告期末及上年度末无按长期信用评级列示的同业存单投资。

7.4.13.3 流动性风险

流动性风险是指基金管理人未能以合理价格及时变现基金资产以支付投资者赎回款项的风险。本基金流动性风险来源于开放式基金每日兑付赎回资金的流动性风险，以及因部分投资品种交易不活 而出现的变现风险和因投资集中而无法在市场出现 波动的情况下以合理价格变现投资的风险。

7.4.13.3.1 报告期内本基金组合资产的流动性风险分析

本基金的基金管理人严格按照《公开募集证券投资基金运作管理办法》及《公开募集开放式证券投资基金流动性风险管理规定》等有关法规的要求建立健全开放式基金流动性风险管理的内部控制体系，审慎评估各类资产的流动性，针对性制定流动性风险管理 施，对本基金组合资产的流动性风险进行管理。本基金 持组合管理、分 投资的原则开展投资活动，所持证券均在证券交易所或银行间同业市场交易，并严格遵守基金管理人流动性相关交易限制。

本基金主要投资于基金合同约定的具有 好流动性的金融工具，基金管理人 对流动性指标进行持续的监测和分析，定期开展压力测试，评估在不同的压力情 下资产变现情况的变化。

基金管理人持续监测本基金开放期内的赎回情况，当市场环 或投资者结构发生变化时，及时调整投资组合资产结构及比例，保持基金资产可变现规 和期限与负债赎回规 和期限的 配。

同时，针对兑付赎回资金的流动性风险，基金管理人在基金合同中约定了 额赎回 款，制定了发生 额赎回时资金的处理 式，控制因开放 式而产生的流动性风险。

7.4.13.4 市场风险

市场风险是指基金所持金融工具的公允价值或未来现金流量因所处市场各类价格因素的变动而发生波动的风险，包括利率风险、外汇风险和其他价格风险。

7.4.13.4.1 利率风险

利率风险是指金融工具的公允价值或现金流量受市场利率变动而发生波动的风险。本基金的生息资产主要为银行存款、结算备付金、存出保证金及债券投资等。

7.4.13.4.1.1 利率风险 口

单位：人民币元

本期末 2021 年 12 月 31 日	6 个月以内	6 个月-1 年	1-5 年	5 年 以上	不计息	合计
资产						
银行存款	19,802,112,831.65	2,800,000,000.00	-	-	-	22,602,112,831.65
结算备付金	8,714,217.68	-	-	-	-	8,714,217.68
存出保证金	326,176.16	-	-	-	-	326,176.16
交易性金融资产	13,004,295,689.49	3,306,432,837.48	-	-	-	16,310,728,526.97
买入返售金融资产	3,672,992,389.49	-	-	-	-	3,672,992,389.49
应收利息	-	-	-	-	189,699,917.38	189,699,917.38
资产总计	36,488,441,304.47	6,106,432,837.48	-	-	189,699,917.38	42,784,574,059.33
负债						
卖出回购金融资产款	4,609,854,745.21	-	-	-	-	4,609,854,745.21
应付赎回款	-	-	-	-	8,170.94	8,170.94
应付管理人报酬	-	-	-	-	10,878,103.35	10,878,103.35
应付托管费	-	-	-	-	2,637,115.96	2,637,115.96
应付销售服务费	-	-	-	-	7,841,475.36	7,841,475.36
应付交易费用	-	-	-	-	258,759.87	258,759.87
应付利息	-	-	-	-	640,757.25	640,757.25
应交税费	-	-	-	-	1,332.11	1,332.11
应付利润	-	-	-	-	2,134,936.87	2,134,936.87
其他负债	-	-	-	-	439,000.00	439,000.00
负债总计	4,609,854,745.21	-	-	-	24,839,651.71	4,634,694,396.92
利率 度缺 口	31,878,586,559.26	6,106,432,837.48	-	-	164,860,265.67	38,149,879,662.41
上年度末	6 个月以内	6 个月-1 年	1-5	5 年	不计息	合计

2020 年 12 月 31 日			年	以上		
资产						
银行存款	13,553,379,685.53	600,000,000.00	-	-	-	14,153,379,685.53
结算备付金	300,000.00	-	-	-	-	300,000.00
存出保证金	300,000.00	-	-	-	-	300,000.00
交易性金融资产	11,752,731,151.30	196,369,128.69	-	-	-	11,949,100,279.99
买入返售金融资产	7,000,130.50	-	-	-	-	7,000,130.50
应收利息	-	-	-	-	150,045,409.11	150,045,409.11
其他资产	-	-	-	-	-	-
资产总计	25,313,710,967.33	796,369,128.69	-	-	150,045,409.11	26,260,125,505.13
负债						
卖出回购金融资产款	1,840,396,439.40	-	-	-	-	1,840,396,439.40
应付赎回款	-	-	-	-	35,581.26	35,581.26
应付管理人报酬	-	-	-	-	6,995,401.64	6,995,401.64
应付托管费	-	-	-	-	1,695,854.92	1,695,854.92
应付销售服务费	-	-	-	-	5,108,916.11	5,108,916.11
应付交易费用	-	-	-	-	105,834.26	105,834.26
应付利息	-	-	-	-	360,994.77	360,994.77
应付利润	-	-	-	-	1,611,403.29	1,611,403.29
其他负债	-	-	-	-	483,096.36	483,096.36
负债总计	1,840,396,439.40	-	-	-	16,397,082.61	1,856,793,522.01
利率 度缺 口	23,473,314,527.93	796,369,128.69	-	-	133,648,326.50	24,403,331,983.12

注：本基金根据所持有资产和负债的按摊余成本法确定的公允价值，按合同规定的重新定价日及剩余到期日中的 者进行分类。

7.4.13.4.1.2 利率风险的 性分析

假设	除市场利率以外的其他市场变量保持不变		
分析	相关风险变量的变动	对资产负债表日基金资产净值的 影响金额（单位：人民币元）	
		本期末（2021 年 12 月 31 日）	上年度末（2020 年 12 月 31 日）
	市场利率下降 27 个基点	15,992,235.36	9,262,292.88
市场利率上升 27 个基点	-15,992,235.36	-9,262,292.88	

注：本基金于本报告期末及上年度末均未持有债券，无重大利率风险，因而未进行 性分析。

银行存款及结算备付金之 动利率根据中国人民银行的基准利率和相关机构的相关政策 动。

7.4.13.4.2 外汇风险

外汇风险是指金融工具的公允价值或未来现金流量因外汇汇率变动而发生波动的风险。本基金的所有资产及负债以人民币计价，因此无重大外汇风险。

7.4.13.4.3 其他价格风险

其他价格风险是指基金所持金融工具的公允价值或未来现金流量因除市场利率和外汇汇率以外的市场价格因素变动而发生波动的风险。本基金主要投资于证券交易所上市的债券和银行间同业市场交易的 定收益品种，因此无重大其他市场价格风险。

7.4.14 有助于理解和分析会计报表需要说明的其他事项

7.4.14 有助于理解和分析会计报表需要说明的其他事项

7.4.14.1 公允价值

7.4.14.1.1 不以公允价值计量的金融工具

不以公允价值计量的金融资产和负债主要包括 款和应收款项以及其他金融负债，其因剩余期限不长，公允价值与账面价值相 。

7.4.14.1.2 以公允价值计量的金融工具

7.4.14.1.2.1 各层 金融工具公允价值

于 2021 年 12 月 31 日，本基金持有的以公允价值计量且其变动计入当期损益的金融资产中属于第一层 的余额为人民币 0.00 元，属于第二层 的余额为人民币 16,310,728,526.97 元，属于第三层 的余额为人民币 0.00 元（于 2020 年 12 月 31 日，本基金持有的以公允价值计量且其变动计入当期损益的金融资产中属于第一层 的余额为人民币 0.00 元，属于第二层 的余额为人民币 11,949,100,279.99 元，属于第三层 的余额为人民币 0.00 元）。

7.4.14.1.2.2 公允价值所属层 间的重大变动

本基金本期持有的以公允价值计量的金融工具的公允价值所属层 未发生重大变动。

7.4.14.1.2.3 第三层 公允价值余额和本期变动金额

本基金持有的以公允价值计量且其变动计入当期损益的金融工具第三层 公允价值本期未发生变动。

7.4.14.2 承诺事项

截至资产负债表日，本基金无需要说明的承诺事项。

7.4.14.3 其他事项

截至资产负债表日，本基金无需要说明的其他重要事项。

§8 投资组合报告

8.1 期末基金资产组合情况

金额单位 人民币元

序号	项目	金额	占基金总资产的比例 (%)
1	定收益投资	16,310,728,526.97	38.12
	其中：债券	16,310,728,526.97	38.12
	资产支持证券	-	-
2	买入返售金融资产	3,672,992,389.49	8.58
	其中：买断式回购的买入返售金融资产	-	-
3	银行存款和结算备付金合计	22,610,827,049.33	52.85
4	其他各项资产	190,026,093.54	0.44
5	合计	42,784,574,059.33	100.00

8.2 债券回购融资情况

金额单位 人民币元

序号	项目	占基金资产净值的比例 (%)	
1	报告期内债券回购融资余额	3.68	
	其中：买断式回购融资	-	
2	报告期末债券回购融资余额	4,609,854,745.21	12.08
	其中：买断式回购融资	-	-

注：报告期内债券回购融资余额占基金资产净值比例为报告期内每个交易日融资余额占基金资产净值比例的简单平均值。

债券正回购的资金余额超过基金资产净值的 20% 的说明

注：在本报告期内本货币市场基金债券正回购的资金余额未超过资产净值的 20%。

8.3 基金投资组合平均剩余期限

8.3.1 投资组合平均剩余期限基本情况

项目	天数
报告期末投资组合平均剩余期限	109
报告期内投资组合平均剩余期限最高值	117
报告期内投资组合平均剩余期限最低值	65

报告期内投资组合平均剩余期限超过 120 天情况说明

注：本报告期内本货币市场基金投资组合平均剩余期限不存在超过 120 天的情况。

8.3.2 期末投资组合平均剩余期限分 比例

序号	平均剩余期限	各期限资产占基金资产净值的比例 (%)	各期限负债占基金资产净值的比例 (%)
1	30 天以内	14.46	12.08
	其中：剩余存续期超过 397 天的 动利率债	-	-
2	30 天(含)—60 天	20.20	-
	其中：剩余存续期超过 397 天的 动利率债	-	-
3	60 天(含)—90 天	10.32	-
	其中：剩余存续期超过 397 天的 动利率债	-	-
4	90 天(含)—120 天	28.36	-
	其中：剩余存续期超过 397 天的 动利率债	-	-
5	120 天(含)—397 天(含)	38.32	-
	其中：剩余存续期超过 397 天的 动利率债	-	-
	合计	111.65	12.08

8.4 报告期内投资组合平均剩余存续期超过 240 天情况说明

注：本报告期内本货币市场基金投资组合平均剩余存续期不存在超过 240 天的情况。

8.5 期末按债券品种分类的债券投资组合

金额单位：人民币元

序号	债券品种	摊余成本	占基金资产净值比例 (%)
1	国家债券	296,549,444.51	0.78
2	央行票据	-	-
3	金融债券	2,356,569,559.21	6.18
	其中：政策性金融债	1,914,690,352.63	5.02
4	企业债券	71,030,715.93	0.19
5	企业短期融资券	60,043,131.32	0.16
6	中期票据	120,231,232.42	0.32
7	同业存单	13,406,304,443.58	35.14
8	其他	-	-
9	合计	16,310,728,526.97	42.75
10	剩余存续期超过 397 天的 动利率债券	-	-

8.6 期末按摊余成本占基金资产净值比例大小排序的前十名债券投资明细

金额单位：人民币元

序号	债券代码	债券名称	债券数量()	摊余成本	占基金资产净值比例 (%)
1	112108173	21 中信银行 173	6,000,000	584,363,007.48	1.53
2	112106144	21 交通银行 144	5,500,000	544,580,580.52	1.43
3	112187018	21 波银行 221	5,000,000	498,183,339.18	1.31
4	112171337	21 银行 097	5,000,000	495,975,386.81	1.30
5	112110171	21 兴业银行 171	5,000,000	495,748,653.72	1.30
6	112198737	21 重农行 090	5,000,000	495,738,108.02	1.30
7	112111115	21 平安银行 115	5,000,000	495,695,106.36	1.30
8	112104014	21 中国银行 014	4,500,000	447,859,354.20	1.17
9	112104027	21 中国银行 027	4,000,000	396,309,583.03	1.04
10	150412	15 农发 12	3,100,000	311,850,363.76	0.82

8.7 “影子定价”与“摊余成本法”确定的基金资产净值的偏离

项目	偏离情况
报告期内偏离度的绝对值在 0.25(含)-0.5%间的 数	-
报告期内偏离度的最高值	0.0921%
报告期内偏离度的最低值	-0.0157%
报告期内每个交易日偏离度的绝对值的简单平均值	0.0320%

报告期内负偏离度的绝对值达到 0.25%情况说明

注：报告期内不存在负偏离度的绝对值达到 0.25%的情况。

报告期内正偏离度的绝对值达到 0.5%情况说明

注：报告期内不存在正偏离度的绝对值达到 0.5%的情况。

8.8 期末按摊余成本占基金资产净值比例大小排序的所有资产支持证券投资明细

注：本基金本报告期末未持有资产支持证券。

8.9 投资组合报告附注**8.9.1 基金计价方法说明**

注：本基金采用摊余成本法计价。

8.9.2 本基金投资的前十名证券的发行主体本期受到调查以及处罚的情况的说明

报告期内本基金投资的前十名证券中，发行主体 波银行股份有限公司于 2021 年 6 月 10 日收到 波银保监 行政处罚决定书（ 银保监罚决字 2021 36 号），根据《中华人民共和国银行业监督管理法》第四十六 第（五）项、第四十 第（一）项，经查， 波银行股份有限公司存在代理销售保险不规范。综上， 波银保监 给 公司罚款人民币 25 元，并责令该行对相关直接责任人员给 纪律处分。

报告期内本基金投资的前十名证券中，发行主体 波银行股份有限公司于 2021 年 7 月 30 日收到 波银保监 行政处罚决定书（ 银保监罚决字 2021 57 号），根据《中华人民共和国银行业监督管理法》第四十六 第、第四十 ，经查， 波银行股份有限公司存在 款 用于 纳 地款或 地收 ；开发 款支用审核不严； 地产 款放款和支用环节审核不严； 款资金 规流入 市； 地产 款资金回流借款人；票据业务开展不审慎。综上， 波银保监 给 公司罚款人民币 275 元，并责令该行对相关直接责任人员给 纪律处分。

报告期内本基金投资的前十名证券中，发行主体 波银行股份有限公司于 2021 年 12 月 29 日收到 波银保监 行政处罚决定书（ 银保监罚决字 2021 81 号），根据《中华人民共和国银行业监督管理法》第四十六 第（五）项、第四十 第（一）项，经查， 波银行股份有限公司存在信用 业务管理不到位情况。综上， 波银保监 给 公司罚款人民币 30 元，并责令该行对相关直接责任人给 纪律处分。

报告期内本基金投资的前十名证券中，发行主体交通银行股份有限公司于 2021 年 7 月 13 日收到中国银行保险监督管理委员会（银保监罚决字 2021 28 号），根据《中华人民共和国银行业监督管理法》第二十一 、第四十六 和关审慎经营规则，经查，一、理财业务和同业业务制度不健全；二、理财业务数据与事实不符；三、部分理财业务发展与监管导向不符；四、理财业务风险 离不到位，利用本行表内自有资金为本行表外理财产品提供融资；五、理财资金 规投向 地 备项目；六、理财产品相互交易调节收益； 、面向非机构投资者发行的理财产品投资不 资产支持证券； 、公募理财产品投资单只证券超限额； 、理财资金 规投向交易所上市交易的股票；十、理财资金投资非标资产比照 款管理不到位；十一、 募理财产品销售文件未约定 期；十二、开放式公募理财产品资产配置未达到流动性管理监管比例要求；十三、理财产品信息登记不及时；十四、理财产品信息披露不合规；十五、同业业务交易对手名单调整不及时；十六、将同业存款纳入一 性存款核算；十 、同业账户管理不规范；十 、 规增加政 性债务，且同业投资 质 风险管理有效性不足；十 、结构性存款产品衍生品交易无真实交易对手和交易行为；二十、未严格审查委托 款资金来源；二十一、 规向委托 款借款人收取

手续费；二十二、利用理财资金与他行互投不 资产收益权，实现不 资产虚假出表；二十三、监管检查发现问题 查 。综上，中国银行保险监督管理委员会决定对交通银行股份有限公司采取罚款 4100 元。

报告期内本基金投资的前十名证券中，发行主体平安银行股份有限公司于 2021 年 5 月 28 日收到中国银保监会 监管 行政处罚信息公开表（银保监罚决字 2021 34 号），根据《中华人民共和国银行业监督管理法》第四十六 第（五）项，经查，平安银行股份有限公司利用来源于本行授信的 定资产 款和 金租 融资的资金发放委托 款，用于承接处置本行其他 款风险； 定资产授信严重不审慎， 款用 审查监控不到位， 款资金 用于借款人 公司归股票质 融资；流动资金 款用 审查监控不到位， 款资金部分回流借款人用作银行承兑汇票质 存单； 定资产 款用 审查监控不到位， 款资金部分回流借款人或借款人关联公司用作银行承兑汇票保证金、购买理财产品。综上，中国银保监会 监管 决定对平安银行股份有限公司罚款人民币 210 元。

报告期内本基金投资的前十名证券中，发行主体中国银行股份有限公司于 2021 年 5 月 17 日收到中国银行保险监督管理委员会行政处罚信息公开表（银保监罚决字 2021 11 号），根据《中华人民共和国银行业监督管理法》第二十一 、第四十六 ，《中华人民共和国 业银行法》第四十 、第 十四 和相关审慎经营规则，经查，中国银行在业务过程中存在一、向未纳入预算的政 购买服务项目发放 款；二、 规向关系人发放信用 款；三、向无资金缺口企业发放流动资金 款；四、存款月末冲时点；五、为无真实贸易 企业签发银行承兑汇票；六、 款管理不严，信 资金 用； 、票据 现资金直接回流至出票人或其关联人账户； 、理财产品质 贸易融资业务风险控制有效性不足； 、超比例发放并购 款；十、向未经备 的跨 并购业务提供并购 款；十一、 规为 募股权基金收购 内企业发放并购 款；十二、超授权期限办理汇出汇款融资业务；十三、与名单外交易对手开展同业业务；十四、 规为他行开立投融资性同业账户；十五、以同业返存方式不当 收存款；十六、自营和代客理财业务未能实现风险 离；十 、面向一 客户销售的理财产品投资二级市场股票；十 、未按规定向投资者充分披露理财产品投资非标准化债权风险状况；十 、 规向四证不全 地产项目提供融资；二十、理财资金 规用于支付 地款或置换股东购地借款；二十一、理财资金 规用于 地 备项目；二十二、理财非标融资入股 业银行；二十三、理财非标融资用于 业银行注册验资；二十四、超授信额度提供理财非标融资；二十五、买入返售业务标的资产不合规；二十六、个人住 款业务 售保险产品；二十 、单家分支行代销 3 家以上保险公司保险产品；二十 、主承销债券包销余券未通过风险处置专户处置；二十 、通过平 款延缓风险 露；三十、债券投资业务未分类，

表内人民币债券未计提减值准备；三十一、与资产管理公司合作设立有限合伙基金，不 净转
不 资产；三十二、 报 件信息；三十三、 件问责不到位；三十四、提供质价不符的服务；
三十五、 规收取 费 风险承担费；三十六、 规向部分已签约代发工资客户；收取年费。综
上，中国银行保险监督管理委员会决定对中国银行股份有限公司罚没 8761.355 元。

报告期内本基金投资的前十名证券中，发行主体中信银行股份有限公司于 2021 年 3 月 17 日
收到中国银行保险监督管理委员会行政处罚决定书（银保监罚决字 2021 5 号），根据《中华人
民共和国银行业监督管理法》第二十一 、第四十六 和相关审慎经营规则，以及《 业银行法》
第 十三 ， 经查，中信银行股份有限公司存在客户信息保护体制机制不健全； 面非密查 客
户账户明细缺 规范、统一的业务 作流程与必要的内部控制 施， 象整治自查不力；客户信
息收集环节管理不规范；客户数据 问控制管理不符合业务“必须知道”和“最小授权”原则；
查 客户账户明细事由不真实；未经客户本人授权查 并向第三方提供其个人银行账户交易信息；
对客户 信息管理不善，致其流出至互联网； 规存 客户 信息；系统权限管理存在漏 ，
重要岗位及外包机构管理存在缺陷的情况。综上，中国银行保险监督管理委员会给 公司罚款 450
元。

对如上证券投资决策程序的说明：公司研究部门按照内部研究工作规范对该证券进行分析后
将其列入基金投资对象备选 。在此基础上本基金的基金经理根据具体市场情况独立作出投资决
策。该事件发生后，本基金管理人对该证券的发行主体进行了进一步了解与分析，认为此事件未
对该证券投资价值判断产生重大的实质性影响。本基金投资于该证券的投资决策过程符合制度规
定的投资权限范围与投资决策程序。

报告期内本基金投资的前十名证券中其余五名的发行主体未出现 监管部门立 调查或在报
告编制日前一年内受到公开 责、处罚的情形。

8.9.3 期末其他各项资产构成

单位：人民币元

序号	名称	金额
1	存出保证金	326,176.16
2	应收证券清算款	-
3	应收利息	189,699,917.38
4	应收申购款	-
5	其他应收款	-
6	待摊费用	-
7	其他	-
8	合计	190,026,093.54

8.9.4 投资组合报告附注的其他文字 述部分

注：由于四 五入的原因，分项之和与合计项可能存在 差。

§9 基金份额持有人信息

9.1 期末基金份额持有人户数及持有人结构

份额单位：份

份额级别	持有人户数(户)	户均持有的基金份额	持有人结构			
			机构投资者		个人投资者	
			持有份额	占总份额比例	持有份额	占总份额比例
长信利息收益货币 A	4,488,680	8,171.74	47,383,707.93	0.13%	36,632,951,167.85	99.87%
长信利息收益货币 B	13	113,041,906.66	1,459,594,242.68	99.32%	9,950,543.95	0.68%
合计	4,488,693	8,499.11	1,506,977,950.61	3.95%	36,642,901,711.80	96.05%

注：对下属分级基金，比例的分 采用各自级别的份额，对合计数，比例的分 采用下属分级基金份额的合计数（即期末基金份额总额）。

9.2 期末货币市场基金前十名份额持有人情况

序号	持有人类别	持有份额（份）	占总份额比例
1	银行类机构	1,020,201,420.67	2.67%
2	保险类机构	59,093,796.44	0.15%
3	银行类机构	57,177,921.17	0.15%
4	其他机构	25,548,426.59	0.07%
5	个人	22,380,142.62	0.06%

6	基金类机构	20,935,005.47	0.05%
7	个人	20,129,109.21	0.05%
8	个人	19,192,246.39	0.05%
9	银行类机构	17,351,041.50	0.05%
10	个人	14,375,977.58	0.04%

注：期末前十名份额持有人不包括基金管理人运用 自有资金投资的情况。

9.3 期末基金管理人的从业人员持有本基金的情况

项目	份额级别	持有份额总数（份）	占基金总份额比例
基金管理人所有从业人员持有本基金	长信利息收益货币 A	597,930.05	0.00%
	长信利息收益货币 B	0.00	0.00%
	合计	597,930.05	0.00%

注：对下属分级基金，比例的分 采用各自级别的份额，对合计数，比例的分 采用下属分级基金份额的合计数（即期末基金份额总额）。

9.4 期末基金管理人的从业人员持有本开放式基金份额总量区间的情况

项目	份额级别	持有基金份额总量的数量区间（份）
本公司高级管理人员、基金投资和研究部门负责人持有本开放式基金	长信利息收益货币 A	0 10
	长信利息收益货币 B	0
	合计	0 10
本基金基金经理持有本开放式基金	长信利息收益货币 A	0 10
	长信利息收益货币 B	0
	合计	0 10

§10 开放式基金份额变动

单位：份

	长信利息收益货币 A	长信利息收益货币 B
基金合同生效日（2004 年 3 月 19 日）基金份额总额	7,042,630,886.94	-
本报告期期初基金份额总额	23,506,130,837.33	897,201,145.79
本报告期基金总申购份额	518,538,747,507.46	1,285,700,985.44
减:本报告期基金总赎回份额	505,364,543,469.01	713,357,344.60
本报告期基金拆分变动份额（份额减少以“-”填列）	-	-
本报告期期末基金份额总额	36,680,334,875.78	1,469,544,786.63

§11 重大事件揭示

11.1 基金份额持有人大会决议

本报告期未召开本基金的基金份额持有人大会。

11.2 基金管理人、基金托管人的专门基金托管部门的重大人事变动

11.2.1 基金管理人的重大人事变动

自 2021 年 1 月 25 日起，成善 先生不再担任公司董事长，由总经理覃波先生代任董事长。

自 2021 年 4 月 28 日起，刘元瑞先生担任公司董事长，总经理覃波先生不再代任董事长。

自 2021 年 8 月 9 日起，程燕 先生不再担任公司副总经理。

自 2021 年 8 月 19 日起， 先生担任公司副总经理。

上述重大人事变动情况，本基金管理人均已在规定信息披露媒介发 相关公告。

11.2.2 基金托管人的专门基金托管部门的重大人事变动

2021 年 5 月，中国农业银行总行决定 任托管业务部总 。

2021 年 8 月，中国农业银行总行决定 任托管业务部副总 。

11.3 涉及基金管理人、基金财产、基金托管业务的诉讼

本报告期无涉及基金管理人、基金财产、基金托管业务的诉讼。

11.4 基金投资策略的改变

本报告期本基金投资策略未改变。

11.5 为基金进行审计的会计师事务所情况

本报告期本基金未更换会计师事务所；报告期应支付给安永华明会计师事务所（特殊普通合伙）审计的报酬为人民币 70,000.00 元，该审计机构为本基金提供的审计服务的连续年限为 5 年。

11.6 管理人、托管人及其高级管理人员受稽查或处罚等情况

本报告期，基金管理人、托管人及其高级管理人员没有受监管部门稽查或处罚的情形。

11.7 基金租用证券公司交易单元的有关情况

11.7.1 基金租用证券公司交易单元进行股票投资及佣金支付情况

金额单位：人民币元

券 名称	交易单元 数量	股票交易		应支付该券 的佣金		备注
		成交金额	占当期股票 成交总额的比 例	佣金	占当期佣金 总量的比例	
银 证券	1	-	-	-	-	-
长江证券	1	-	-	-	-	-

注：1、本报告期租用证券公司交易单元无变化。

2、专用交易单元的选择标准和程序

根据中国证监会《关于加强证券投资基金监管有关问题的通知》（证监基字<1998>29 号）和《关于完善证券投资基金交易 位制度有关问题的通知》（证监基金字 2007 48 号）的有关规定，本公司制定了租用证券公司专用交易单元的选择标准和程序。

（1）选择标准：

- a、券 基本面评价（财务状况、经营状况）；
- b、券 研究机构评价（报告质量、及时性和数量）；
- c、券 每日信息评价（及时性和有效性）；
- d、券 协作表现评价。

（2）选择程序：

首先根据租用证券公司专用交易单元的选择标准形成《券 服务评价表》，然后根据评分高低进行选择基金专用交易单元。

11.7.2 基金租用证券公司交易单元进行其他证券投资的情况

金额单位：人民币元

券 名称	债券交易		债券回购交易		权证交易	
	成交金额	占当期债券 成交总额的比 例	成交金额	占当期债 券回购 成交总额 的比例	成交金额	占当期权 证 成交总额 的比例
银 证券	261,903,716.45	31.68%	-	-	-	-
长江证券	564,734,075.34	68.32%	5,115,100,000.00	100.00%	-	-

11.8 偏离度绝对值超过 0.5%的情况

注：本报告期本基金不存在偏离度绝对值超过 0.5%的情况。

11.9 其他重大事件

序号	公告事项	法定披露方式	法定披露日期
1	长信基金管理有限责任公司关于一下部分开放式基金在天风证券股份有限公司开通转换、定期定额投资业务及参加申购(含定投申购)费率优惠活动的公告	上证报、中国证监会电子披露网、公司网	2021年1月14日
2	长信利息收益开放式证券投资基金 2020 年第 4 度报告	中国证监会电子披露网、公司网	2021年1月22日
3	长信基金管理有限责任公司一下全部基金 2020 年第 4 度报告提示性公告	上证报、中证报、证券时报、证券日报、中国证监会电子披露网、公司网	2021年1月22日
4	长信基金管理有限责任公司关于基金行业高级管理人员变更公告	上证报、中国证监会电子披露网、公司网	2021年1月26日
5	长信基金管理有限责任公司关于长信利息收益开放式证券投资基金 申购和转换转入业务的公告	上证报、中国证监会电子披露网、公司网	2021年2月5日
6	长信基金管理有限责任公司关于一下部分开放式基金参加国金证券股份有限公司申购费率优惠活动的公告	上证报、中国证监会电子披露网、公司网	2021年3月26日
7	长信利息收益开放式证券投资基金 2020 年年度报告	中国证监会电子披露网、公司网	2021年3月30日
8	长信基金管理有限责任公司一下全部基金 2020 年年度报告提示性公告	上证报、中证报、证券时报、证券日报、中国证监会电子披露网、公司网	2021年3月30日
9	长信基金管理有限责任公司关于长信利息收益开放式证券投资基金 申购和转换转入业务的公告	上证报、中国证监会电子披露网、公司网	2021年3月30日
10	长信基金管理有限责任公司关于一下部分开放式基金参加中国银行股份有限公司申购(含定投申购)费率优惠活动的公告	上证报、中国证监会电子披露网、公司网	2021年3月31日
11	长信基金管理有限责任公司关于长信利息收益开放式证券投资基金基金经理变更的公告	上证报、中国证监会电子披露网、公司网	2021年4月16日
12	长信利息收益开放式证券投资基金更新的招募说明书及基金产品资料 要(更新)	中国证监会电子披露网、公司网	2021年4月20日
13	长信利息收益开放式证券投资基金 2021 年第 1 度报告	中国证监会电子披露网、公司网	2021年4月21日
14	长信基金管理有限责任公司一下全部基金 2021 年第一 度报告提示性公告	上证报、中证报、证券时报、证券日报、中国证监会电子披露网、公司网	2021年4月21日

15	长信基金管理有限责任公司关于长信利息收益开放式证券投资基金 申购和转换转入业务的公告	上证报、中国证监会电子披露网、公司网	2021 年 4 月 27 日
16	长信基金管理有限责任公司关于董事长变更公告	上证报、中国证监会电子披露网、公司网	2021 年 4 月 30 日
17	长信基金管理有限责任公司关于长信利息收益开放式证券投资基金 申购和转换转入业务的公告	上证报、中国证监会电子披露网、公司网	2021 年 6 月 8 日
18	长信基金管理有限责任公司公告	上证报、中国证监会电子披露网、公司网	2021 年 6 月 22 日
19	长信基金管理有限责任公司关于 下部分开放式基金参加招 银行股份有限公司申购（含定投申购）费率优惠活动的公告	上证报、中国证监会电子披露网、公司网	2021 年 7 月 5 日
20	长信基金管理有限责任公司关于增加西部证券股份有限公司为 下部分开放式基金代销机构并开通转换、定期定额投资业务及参加申购（含定投申购）费率优惠活动的公告	上证报、中国证监会电子披露网、公司网	2021 年 7 月 14 日
21	长信利息收益开放式证券投资基金 2021 年第 2 度报告	中国证监会电子披露网、公司网	2021 年 7 月 21 日
22	长信基金管理有限责任公司 下全部基金 2021 年第二 度报告提示性公告	上证报、中证报、证券时报、证券日报、中国证监会电子披露网、公司网	2021 年 7 月 21 日
23	长信基金管理有限责任公司关于增加京东特瑞基金销售有限公司为 下部分开放式基金代销机构并开通转换、定期定额投资业务及参加申购（含定投申购）费率优惠活动的公告	上证报、中国证监会电子披露网、公司网	2021 年 7 月 22 日
24	长信基金管理有限责任公司关于增加招 证券股份有限公司为 下部分开放式基金代销机构并开通转换、定期定额投资业务及参加申购（含定投申购）费率优惠活动的公告	上证报、中国证监会电子披露网、公司网	2021 年 7 月 29 日
25	长信基金管理有限责任公司关于增加东方财富证券股份有限公司为 下部分开放式基金代销机构并开通转换、定期定额投资业务及参加申购（含定投申购）费率优惠活动的公告	上证报、中国证监会电子披露网、公司网	2021 年 8 月 5 日
26	长信基金管理有限责任公司关于增加国联证券股份有限公司为 下部分开放式基金代销机构并开通转换、定期定额投资业务及参加申购（含定投申购）费率优惠活动的公告	上证报、中国证监会电子披露网、公司网	2021 年 8 月 6 日
27	长信基金管理有限责任公司关于基金行业高	上证报、中国证监会	2021 年 8 月 11 日

	级管理人员变更公告	电子披露网、公司网	
28	长信基金管理有限责任公司关于增加民生证券股份有限公司为一下部分开放式基金代销机构并开通转换、定期定额投资业务及参加申购（含定投申购）费率优惠活动的公告	上证报、中国证监会电子披露网、公司网	2021年8月13日
29	长信基金管理有限责任公司关于设立分公司的公告	上证报、中国证监会电子披露网、公司网	2021年8月18日
30	长信基金管理有限责任公司关于增加上海利得基金销售有限公司为一下部分开放式基金代销机构并开通转换、定期定额投资业务及参加申购（含定投申购）费率优惠活动的公告	上证报、中国证监会电子披露网、公司网	2021年8月18日
31	长信基金管理有限责任公司关于基金行业高级管理人员变更公告	上证报、中国证监会电子披露网、公司网	2021年8月20日
32	长信基金管理有限责任公司关于一下部分开放式基金参加中国工商银行股份有限公司申购（含定投申购）费率优惠活动的公告	上证报、中国证监会电子披露网、公司网	2021年8月26日
33	长信利息收益开放式证券投资基金 2021 年中期报告	中国证监会电子披露网、公司网	2021年8月31日
34	长信基金管理有限责任公司一下全部基金 2021 年中期报告提示性公告	上证报、中证报、证券时报、证券日报、中国证监会电子披露网、公司网	2021年8月31日
35	长信基金管理有限责任公司关于长信利息收益开放式证券投资基金申购和转换转入业务的公告	上证报、中国证监会电子披露网、公司网	2021年9月14日
36	长信基金管理有限责任公司关于增加江苏银行股份有限公司为一下部分开放式基金代销机构并开通转换、定期定额投资业务及参加申购（含定投申购）费率优惠活动的公告	上证报、中国证监会电子披露网、公司网	2021年9月16日
37	长信基金管理有限责任公司关于长信利息收益开放式证券投资基金申购和转换转入业务的公告	上证报、中国证监会电子披露网、公司网	2021年9月27日
38	长信基金管理有限责任公司关于增加上海基金销售有限公司为一下部分开放式基金代销机构并开通转换、定期定额投资业务及参加申购（含定投申购）、赎回费率优惠活动的公告	上证报、中国证监会电子披露网、公司网	2021年10月21日
39	长信利息收益开放式证券投资基金 2021 年第 3 度报告	中国证监会电子披露网、公司网	2021年10月27日
40	长信基金管理有限责任公司一下全部基金	上证报、中证报、证	2021年10月27

	2021 年第三 度报告提示性公告	券时报、证券日报、 中国证监会电子披 露网 、公司网	日
41	长信基金管理有限责任公司关于增 长信利 息收益开放式证券投资基金基金经理的公告	上证报、中国证监会 电子披露网 、公司 网	2021 年 10 月 29 日
42	长信利息收益开放式证券投资基金更新的招 募说明书及基金产品资料 要（更新）	中国证监会电子披 露网 、公司网	2021 年 11 月 2 日
43	长信基金管理有限责任公司关于增加国泰 安证券股份有限公司为 下部分开放式基金 代销机构并开通转换、定期定额投资业务及 参加申购（含定投申购）费率优惠活动的公 告	上证报、中国证监会 电子披露网 、公司 网	2021 年 11 月 9 日
44	长信基金管理有限责任公司关于增加 联证 券股份有限公司为 下部分开放式基金代销 机构并开通转换、定期定额投资业务及参加 申购（含定投申购）费率优惠活动的公告	上证报、中国证监会 电子披露网 、公司 网	2021 年 11 月 16 日
45	长信基金管理有限责任公司关于养老金客户 通过直销中心申购（含转换转入） 下所有 基金费率优惠的公告	上证报、中国证监会 电子披露网 、公司 网	2021 年 11 月 23 日
46	长信利息收益开放式证券投资基金更新的招 募说明书（2021 年第【1】号）及基金产品 资料 要（更新）	中国证监会电子披 露网 、公司网	2021 年 11 月 30 日
47	长信基金管理有限责任公司关于增加华 证 券股份有限公司为 下部分开放式基金代销 机构并开通转换、定期定额投资业务及参加 申购（含定投申购）费率优惠活动的公告	上证报、中国证监会 电子披露网 、公司 网	2021 年 12 月 2 日
48	长信基金管理有限责任公司关于增加上海 得基金销售有限公司为 下部分开放式基金 代销机构并开通转换、定期定额投资业务及 参加申购（含定投申购）费率优惠活动的公 告	上证报、中国证监会 电子披露网 、公司 网	2021 年 12 月 3 日
49	长信基金管理有限责任公司关于增加东 证 券股份有限公司为 下部分开放式基金代销 机构并开通转换、定期定额投资业务及参加 申购（含定投申购）费率优惠活动的公告	上证报、中国证监会 电子披露网 、公司 网	2021 年 12 月 23 日
50	长信基金管理有限责任公司关于长信利息收 益开放式证券投资基金 申购和转换转入 业务的公告	上证报、中国证监会 电子披露网 、公司 网	2021 年 12 月 28 日

§12 影响投资者决策的其他重要信息

12.1 报告期内单一投资者持有基金份额比例达到或超过 20%的情况

注：本基金本报告期内未有单一投资者持有基金份额比例达到或超过 20%的情况。

12.2 影响投资者决策的其他重要信息

注：本基金本报告期未发生影响投资者决策的其他重要信息。

§13 备查文件目录

13.1 备查文件目录

- 1、中国证监会批准设立基金的文件；
- 2、《长信利息收益开放式证券投资基金基金合同》；
- 3、《长信利息收益开放式证券投资基金托管协议》；
- 4、《长信利息收益开放式证券投资基金招募说明书》；
- 5、报告期内在指定报 上披露的各种公告的原 ；
- 6、《中国农业银行证券交易资金结算协议》；
- 7、长信基金管理有限责任公司营业执照、公司 程及相关资格批复文件。

13.2 存放地点

基金管理人的办公场所。

13.3 查阅方式

长信基金管理有限责任公司网 ；

长信基金管理有限责任公司

2022 年 3 月 31 日