
1.1

1.2

.....2

§2

.....5

.....7

§4

.....11

§5

.....18

§6

.....19

§7

.....21

.....61

.....72

.....73

.....74

§1180

§1281

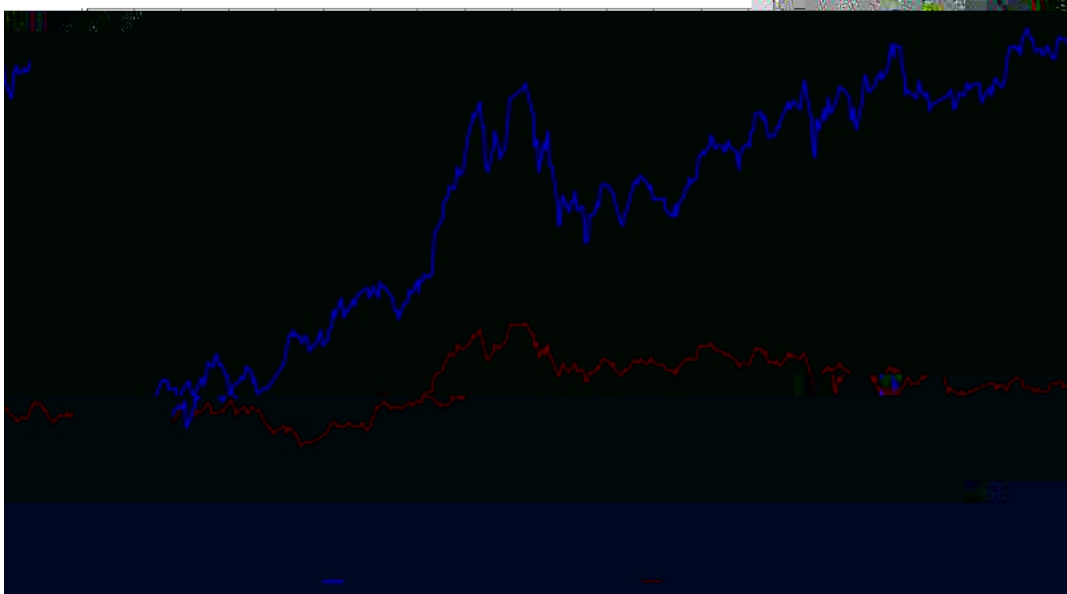
--	--	--

2.4

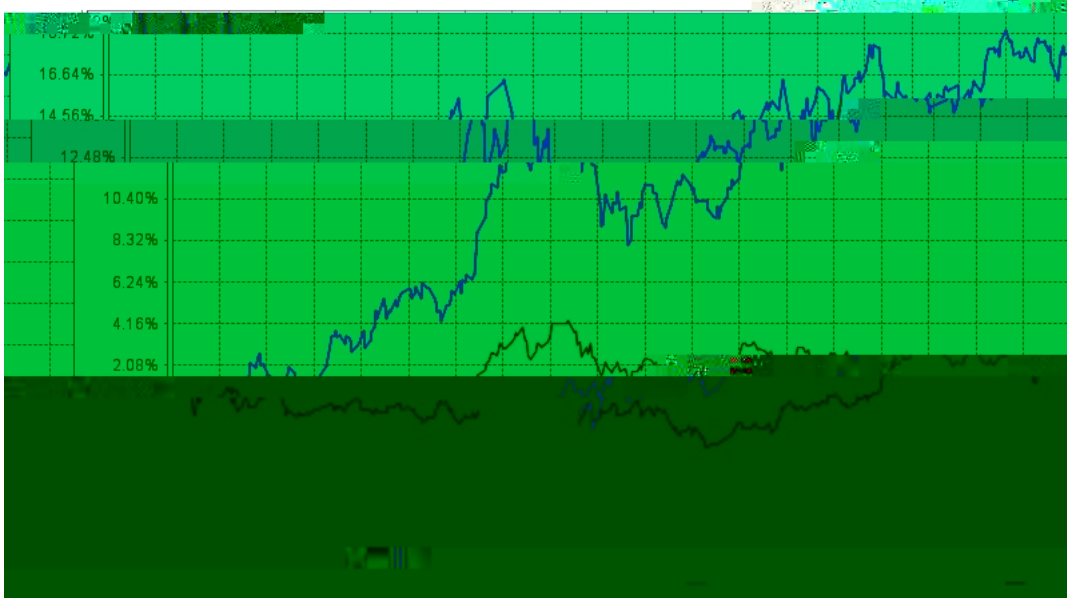
2.5

3.2.2

长信稳健精选混合A基金份额累计净值增长率与同期业绩比较基准收益率的历史走势对比图

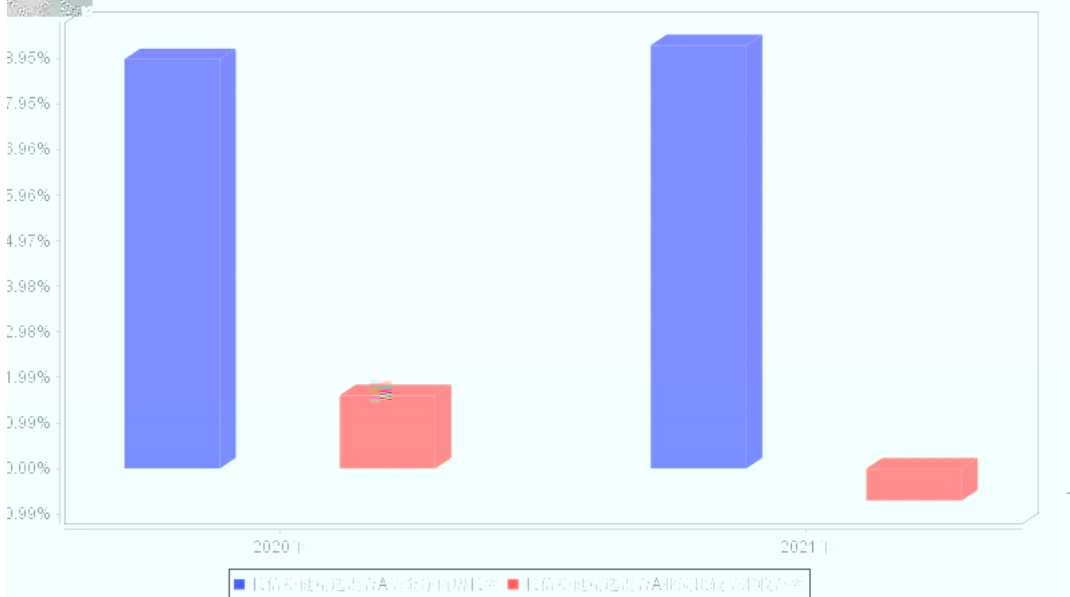


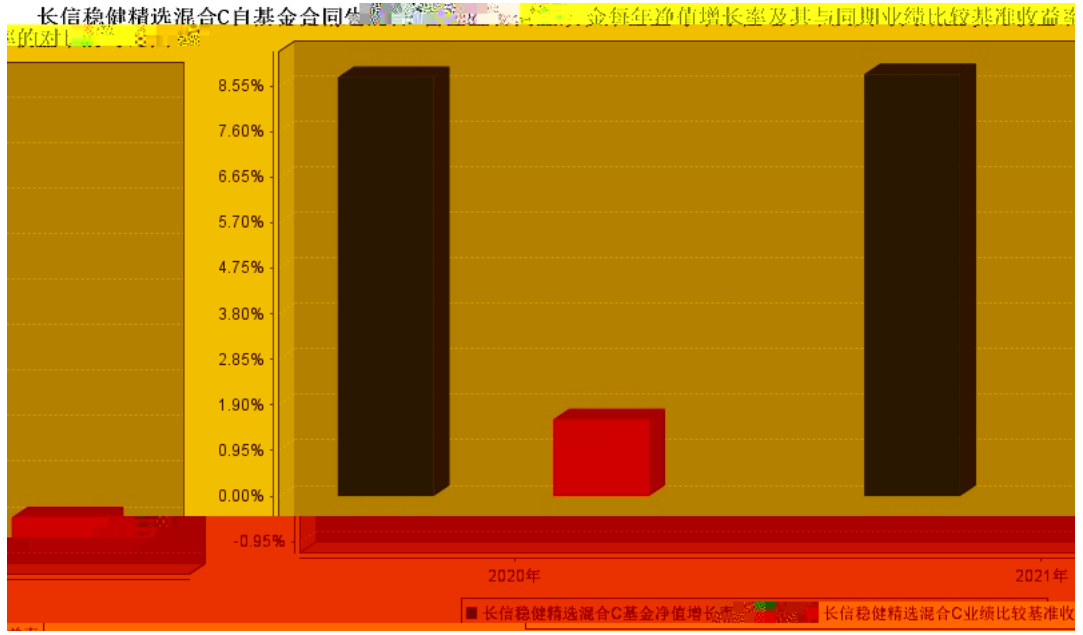
长信稳健精选混合C基金份额累计净值增长率与同期业绩比较基准收益率的历史走势对比图



3.2.3

长信稳健精选混合A自基金合同生效以来基金每年净值增长率及其与同期业绩比较基准收益率的对比图





3.3

§4

4.1

4.1.1



4.1.2

4.2

4.3

4.3.1

4.3.2

4.3.3

4.4

4.4.1

4.4.2

4.5

4.6

4.7

4.8

§5

5.1

5.2

5.3

7.4

7.4.1

7.4.2

7.4.3

7.4.4

7.4.4.1

7.4.4.2

7.4.4.3

7.4.4.4

7.4.4.5

7.4.4.6

7.4.4.7

7.4.4.8

7.4.4.9 / ()

7.4.4.10

7.4.4.11

7.4.4.12

7.4.4.13

7.4.4.14

7.4.5

7.4.5.1

7.4.5.2

7.4.5.3

7.4.6



7.4.7

7.4.7.1

7.4.7.2

7.4.7.10

7.4.7.11

7.4.7.12

7.4.7.12.1

7.4.7.13

7.4.7.13.1

7.4.7.13.2

7.4.7.13.3

7.4.7.13.4

7.4.7.13.5

7.4.7.14

7.4.7.14.1

7.4.7.15

7.4.7.15.1

7.4.7.15.2

7.4.7.16

7.4.7.17

--	--	--

7.4.8

7.4.8.1

7.4.8.2

7.4.9

7.4.10

7.4.10.1

7.4.10.1.1

7.4.10.1.2

7.4.10.1.3

7.4.10.1.4

7.4.10.1.5

7.4.10.2

7.4.10.2.1

7.4.10.2.2

7.4.10.2.3

7.4.10.3

()

7.4.10.4

7.4.10.4.1

7.4.10.4.2

7.4.10.5

7.4.10.5.1

7.4.10.5.2

7.4.10.6

7.4.12.2

7.4.12.3

7.4.12.3.1

7.4.12.3.2

7.4.12.4

7.4.13

7.4.13.1

7.4.13.2

7.4.13.2.1

7.4.13.2.2

7.4.13.2.3

7.4.13.2.4

7.4.13.2.5

7.4.13.2.6

7.4.13.3

7.4.13.3.1

7.4.13.4

7.4.13.4.1

7.4.13.4.1.1

7.4.13.4.2

7.4.13.4.2.1

7.4.13.4.3.2

7.4.14

7.4.14.1

7.4.14.1.1

7.4.14.1.2

7.4.14.1.2.1

7.4.14.1.2.2

7.4.14.1.2.3

7.4.14.1.3

7.4.14.2

7.4.14.3

--	--	--	--

8.6

8.7

8.8

8.9

8.10

8.10.1

8.10.2

8.11

8.11.1

8.11.2

8.11.3

8.12

8.12.1

8.12.5

8.12.6

9.1

9.2

9.3

11.1

11.2

11.2.1

11.2.2

11.3

11.4

11.5

11.6

11.7

11.7.1

--	--	--	--	--

11.7.2

11.8

§12

12.1

20%

12.2

§13

13.1

13.2

13.3