





---



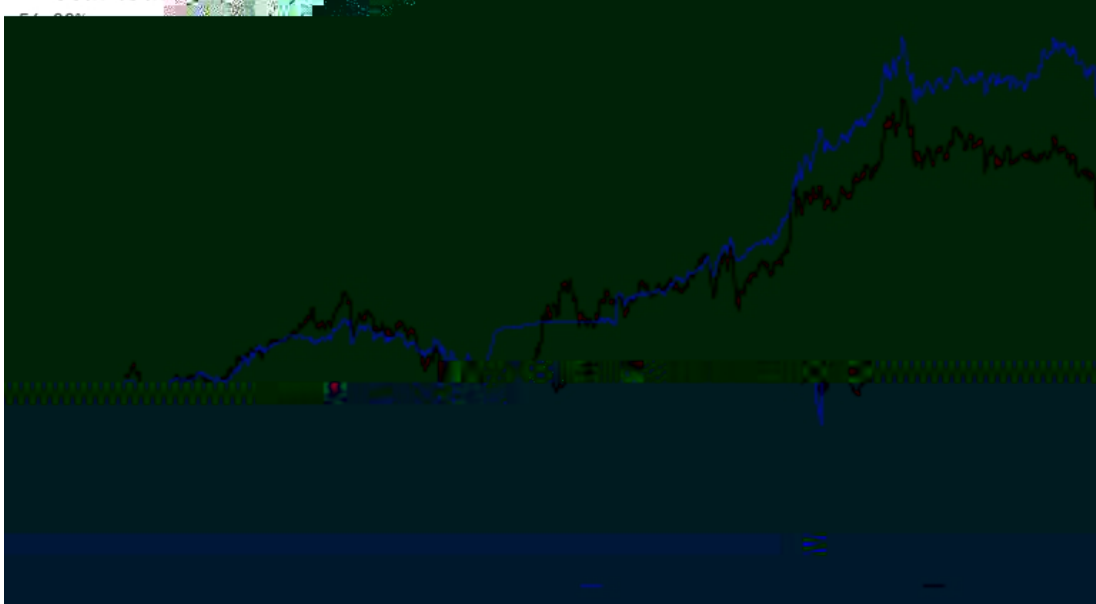
	%	%	%	%	%	%
	%	%	%	%	%	%
	%	%	%	%	%	%
	%	%	%	%	%	%
	%	%	%	%	%	%
	%	%	%	%	%	%

--	--	--	--	--	--	--

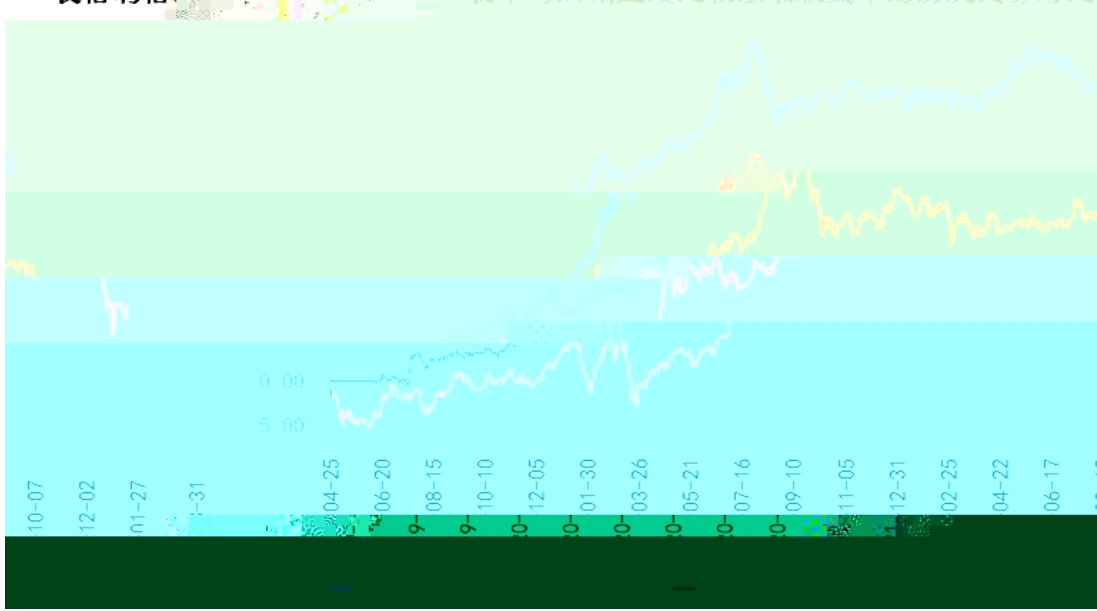
	%	%	%	%	%	%
	%	%	%	%	%	%
	%	%	%	%	%	%
	%	%	%	%	%	%

	%	%	%	%	%	%
	%	%	%	%	%	%
	%	%	%	%	%	%
	%	%	%	%	%	%

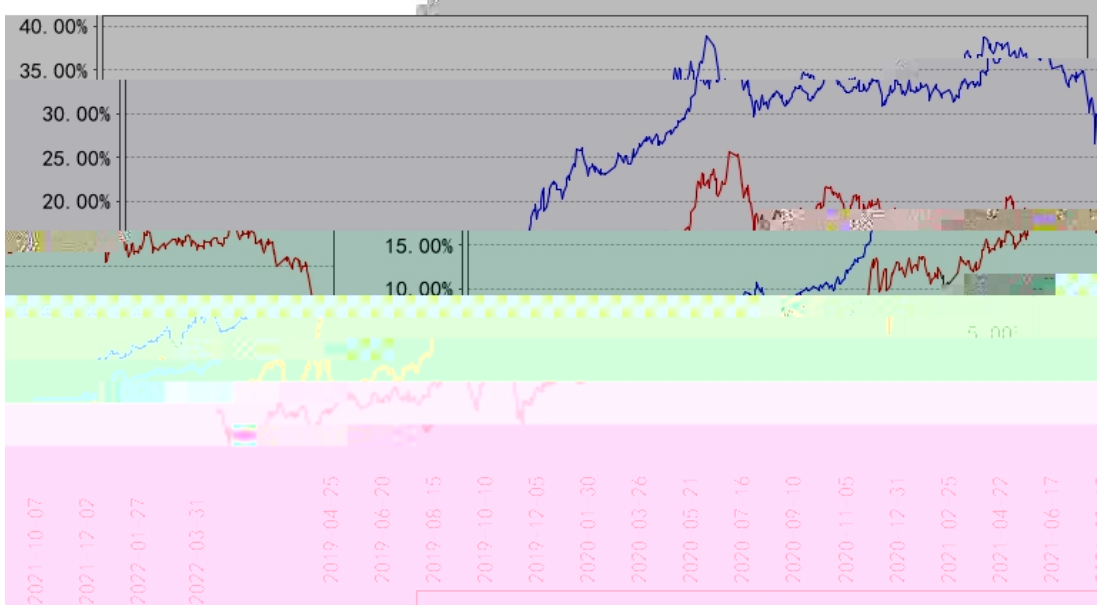
长信利信混合A累计净值增长率与同期业绩比较基准收益率的历史走势对比图



长信利信混合C累计净值增长率与同期业绩比较基准收益率的历史走势对比图



长信利信混合E累计净值增长率与同期业绩比较基准收益率的历史走势对比图



---







---

--	--	--	--	--	--







---

---

