

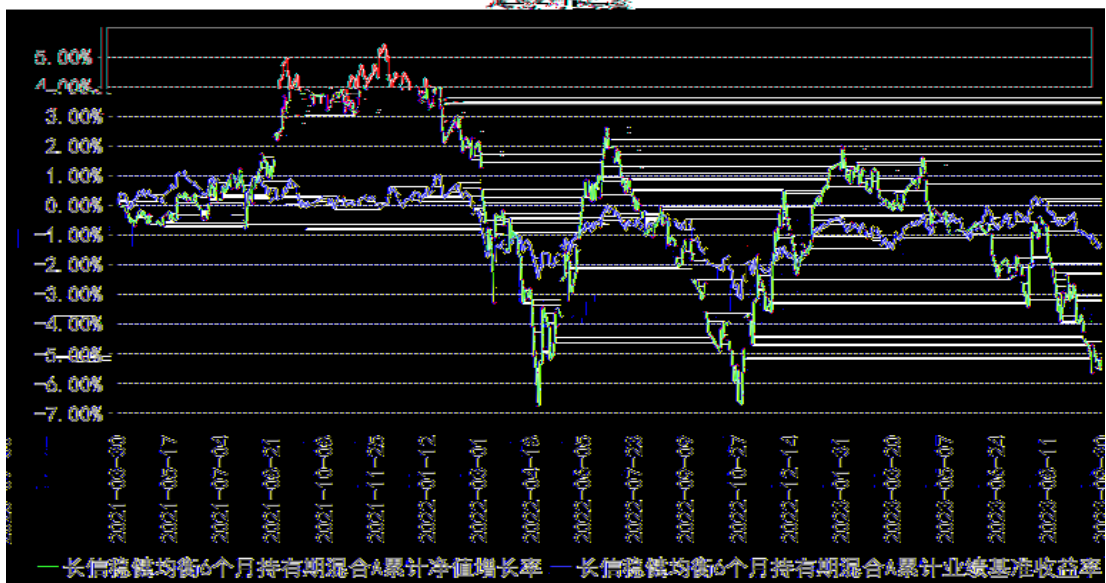
§

	%	%	%	%	%	%
	%	%	%	%	%	%
	%	%	%	%	%	%
	%	%	%	%	%	%

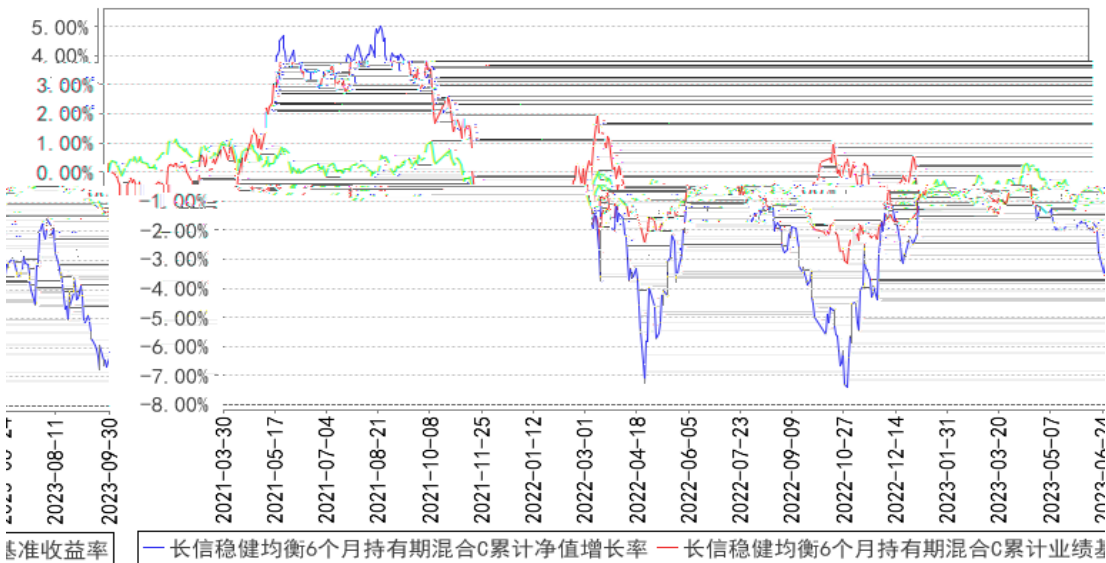
--	--	--	--	--	--	--

	%	%	%	%	%	%
	%	%	%	%	%	%
	%	%	%	%	%	%
	%	%	%	%	%	%

长信稳健均衡6个月持有期混合C累计净值增长率与同期业绩比较基准收益率的走势



长信稳健均衡6个月持有期混合C累计净值增长率与同期业绩比较基准收益率的历史走势对比图




—长信稳健均衡6个月持有期混合C累计净值增长率 —长信稳健均衡6个月持有期混合C累计业绩比较基准收益率

§

--	--	--	--	--	--

§



§

§