






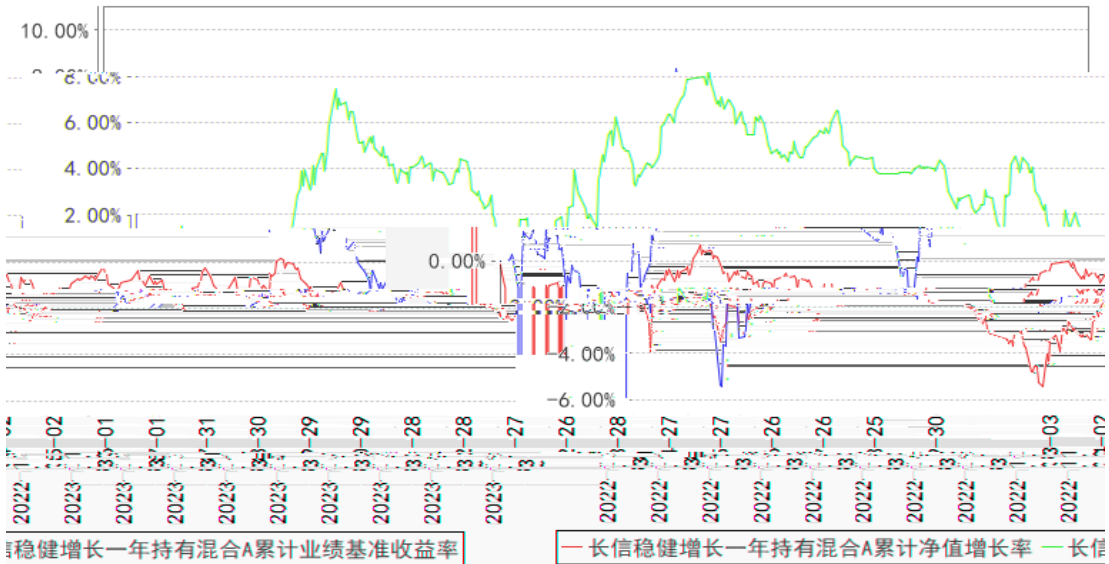

§


	%	%	%	%	%	%
	%	%	%	%	%	%
	%	%	%	%	%	%
	%	%	%	%	%	%

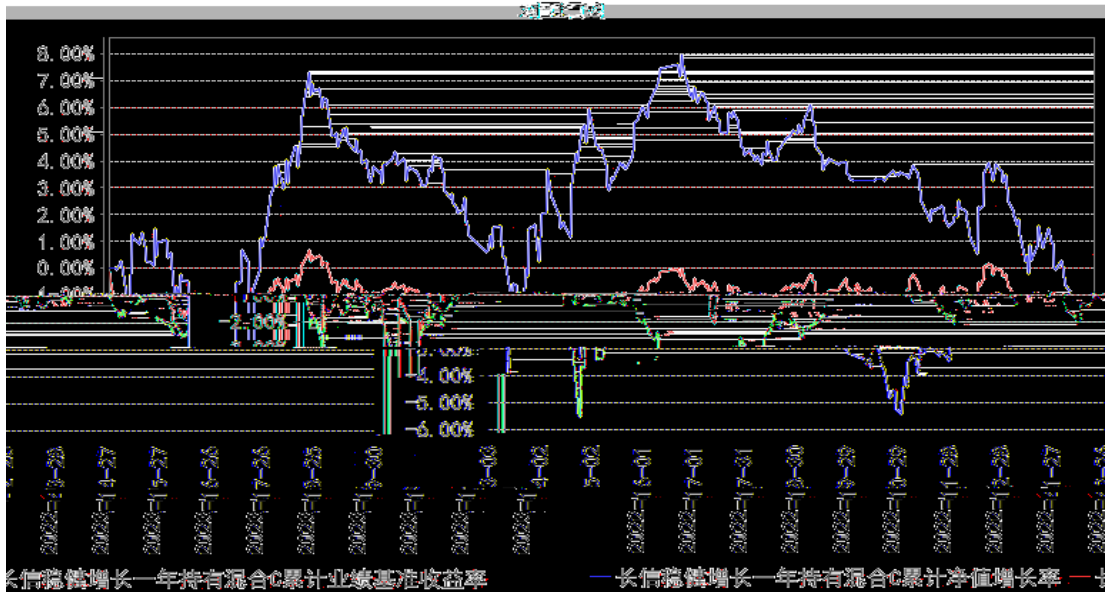


	%	%	%	%	%	%
	%	%	%	%	%	%
	%	%	%	%	%	%
	%	%	%	%	%	%

长信稳健增长一年持有混合A累计净值增长率与同期业绩比较基准收益率的历史走势对比图



长信稳健增长一年持有混合C累计净值增长率与同期业绩比较基准收益率的历史走势对比图



---

§

---

--	--	--	--	--	--

---



---




---


---

---







§

---


§

§

§

---