
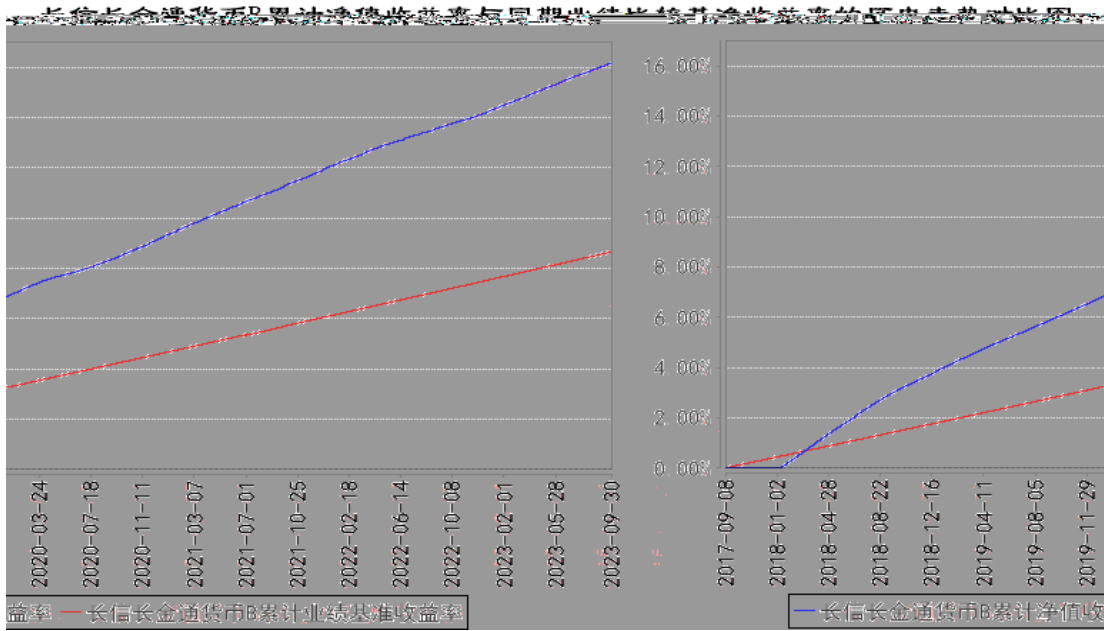
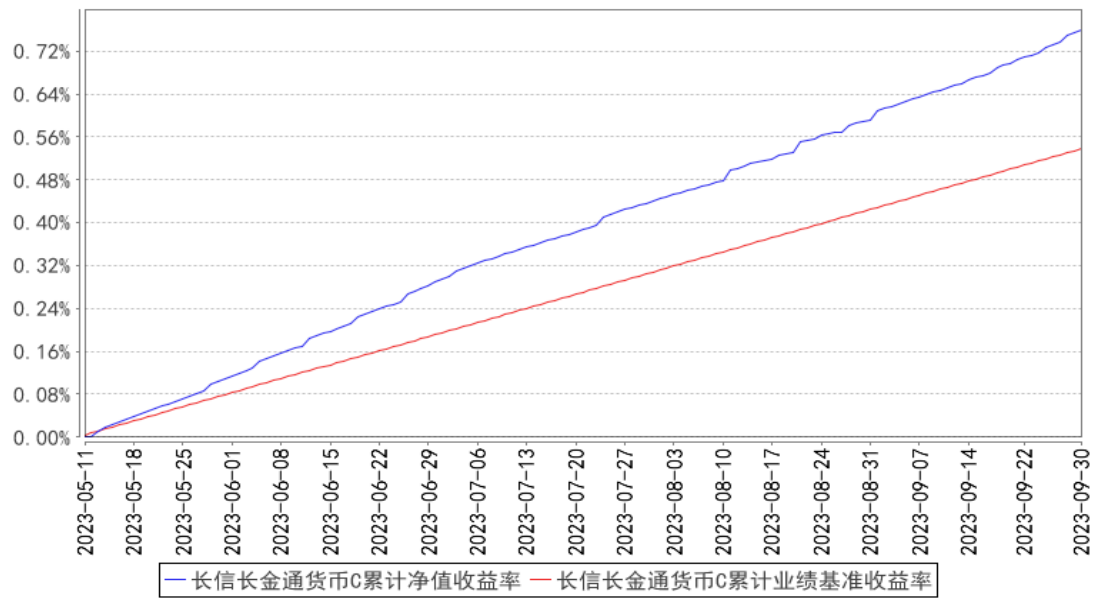

| | | | | |
|--|--|--|--|--|
| | | | | |
| | | | | |
| | | | | |
| | | | | |
| | | | | |
| | | | | |
| | | | | |
| | | | | |
| | | | | |
| | | | | |
| | | | | |
| | | | | |
| | | | | |
| | | | | |

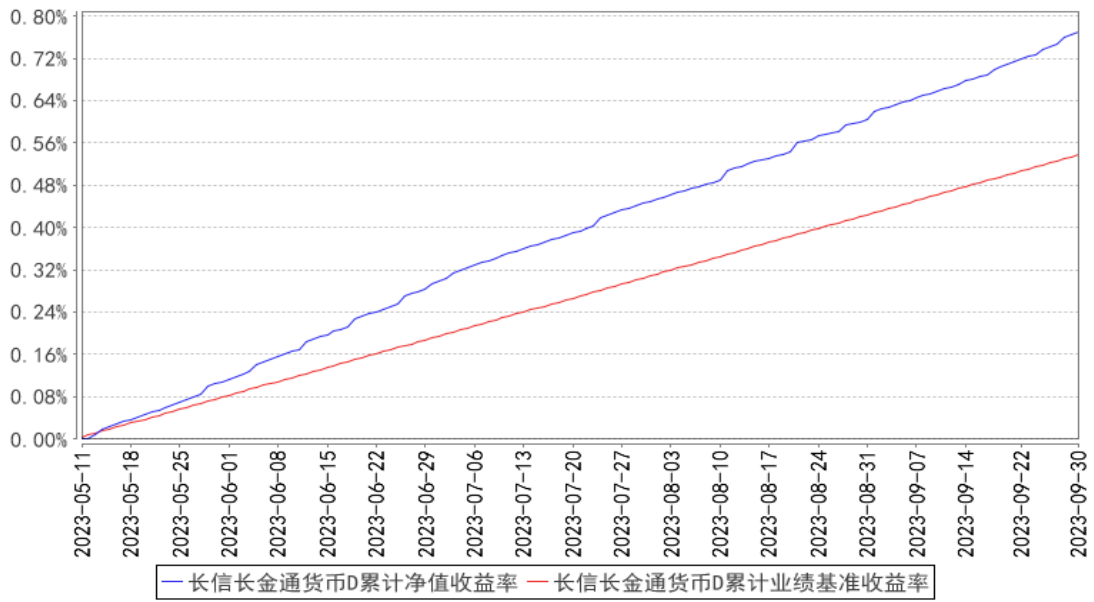




长信长金货币C累计净值收益率与同期业绩比较基准收益率的历史走势对比图



长信长金货币D累计净值收益率与同期业绩比较基准收益率的历史走势对比图



| | | | | | |
|--|--|--|--|--|--|
| | | | | | |
| | | | | | |

| | | | | | |
|--|--|--|--|--|--|
| | | | | | |
| | | | | | |

| | | | | | |
|--|--|--|--|--|--|
| | | | | | |
| | | | | | |
| | | | | | |
| | | | | | |
| | | | | | |
| | | | | | |
| | | | | | |
| | | | | | |

| | |
|--|---|
| | |
| | |
| | % |
| | % |
| | % |

| | | | | |
|--|--|--|--|--|
| | | | | |
|--|--|--|--|--|