

•

•

•

•

---

§

. . 2

§

	. 2 /.. 2

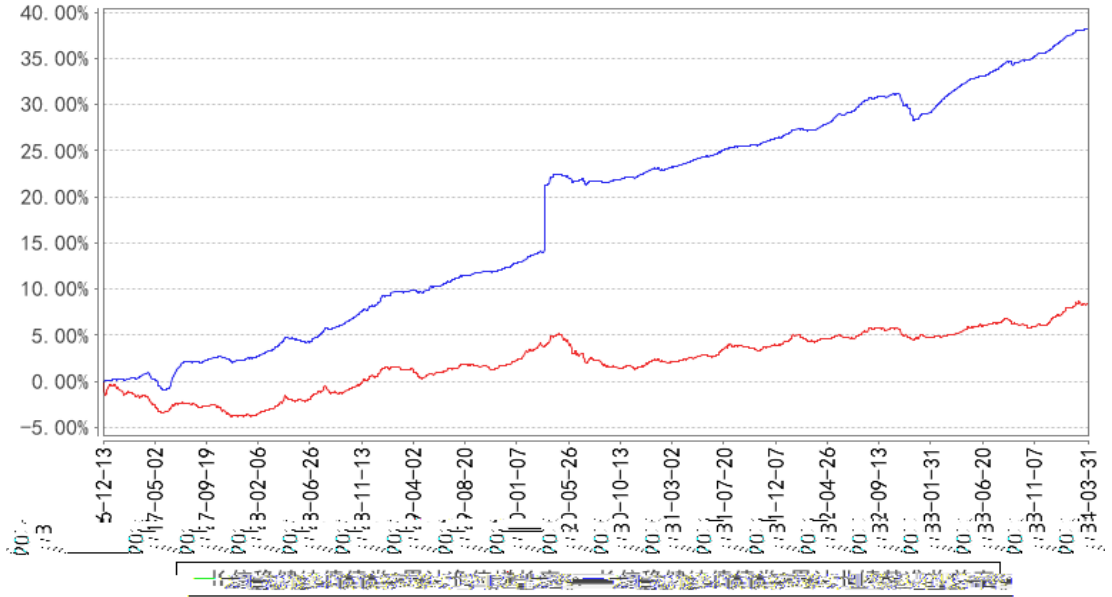
---

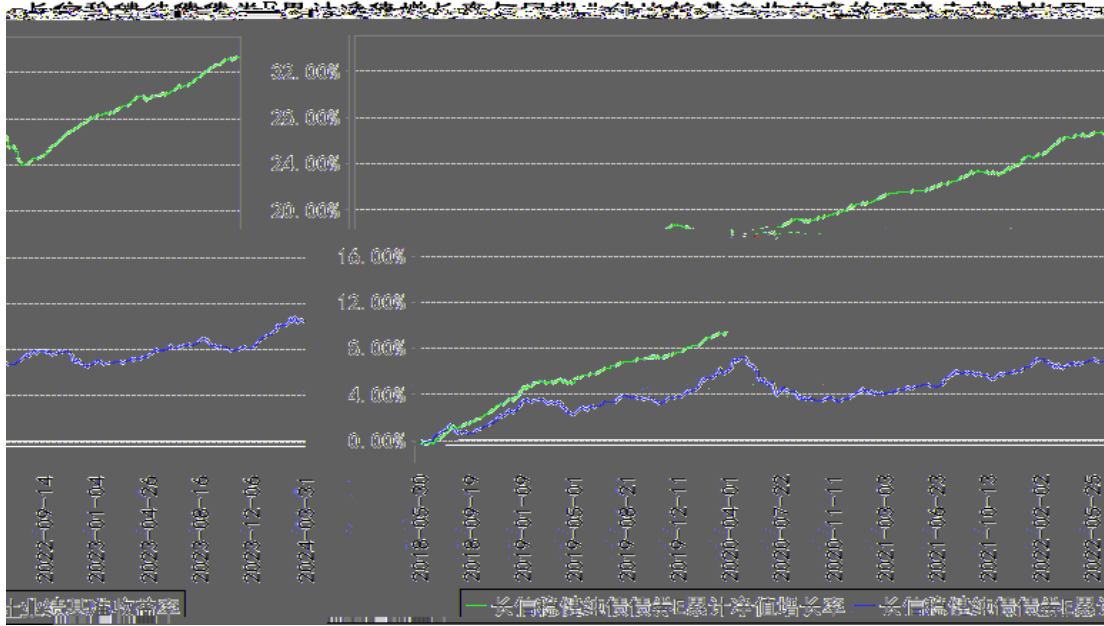
§



	%	%	/%	%	%	.%
	%	%	2%	/%	..%	%
	/ %	%	/%	/%	%	%
	. %	. %	/ .%	/%	/ //%	%
	%	%	%	%	%	/%
	%	%	/ %	%	2 %	.%

长信稳健纯债债券A累计净值增长率与同期业绩比较基准收益率的历史走势对比图





2 /

2 /

§.

		2		2	

/

\_\_\_\_\_

--	--	--	--	--	--

.

.

.

.

/

..

. /

. /

2

2

/

/

**§/**

/

		//	
		//	
.			
/			
		22 2	.
2		.	

/ . /

/

/

/

/ .

		2 / 2 2/ .	/
		2 / 2 2/ .	/
.			... .
/			
		/ 2 .	/2
2			
		. 2 2	2
		//	

//

	22 .			. .	
	2			.22 .2	/
	2 .	N	2	2 22 2 2	/
.			2	2 / 2 2/ .	/
/		N		2 2 2	

/

/

/ 2

---

/

/

/

/

/

/

/

/

		.
.		
/		
2		.

/ .

/ /

/

§


	..2 2 . 2 2	. 2 ./
	/2 .	2 . 2 .
	..2 2/ . 2	/ . .

§

§2

2

		.	.. / /2 .2			.. / /2 .2	2 .
		.					



2

§

·  
/

nn m r oh h

· ·