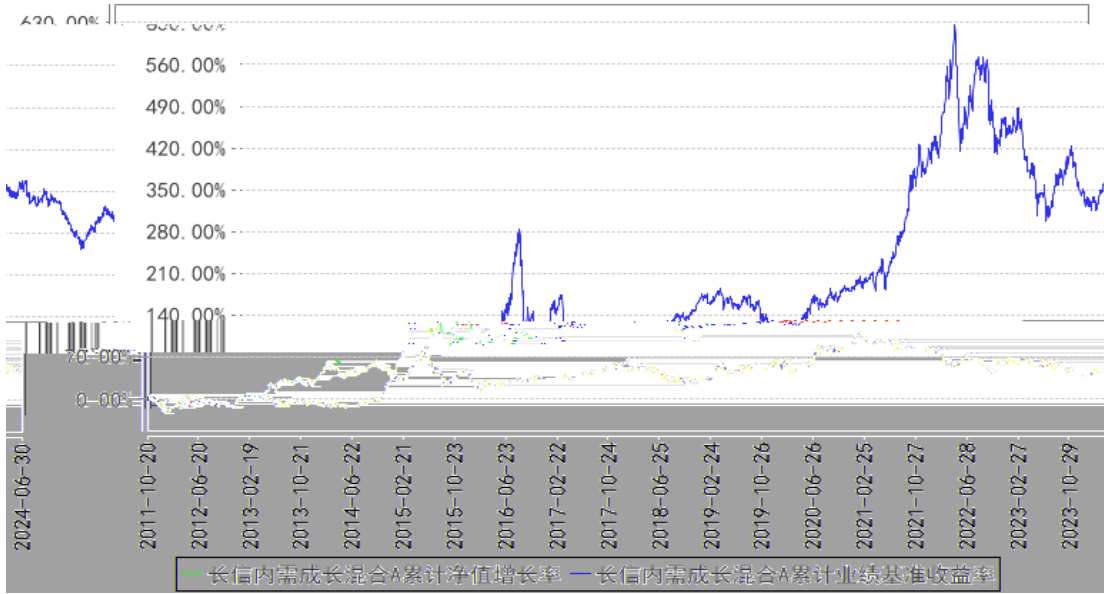

长信内需成长混合A累计净值增长率与同期业绩比较基准收益率的历史走势对比图



长信内需成长混合C累计净值增长率与同期业绩比较基准收益率的历史走势对比图




长信由需求长组合及累进递增增长率与同期业绩比较其净收益的相对比图



--	--	--	--

--	--




--	--

--

└───

—





--