

	!	!!
	!	!!
		!

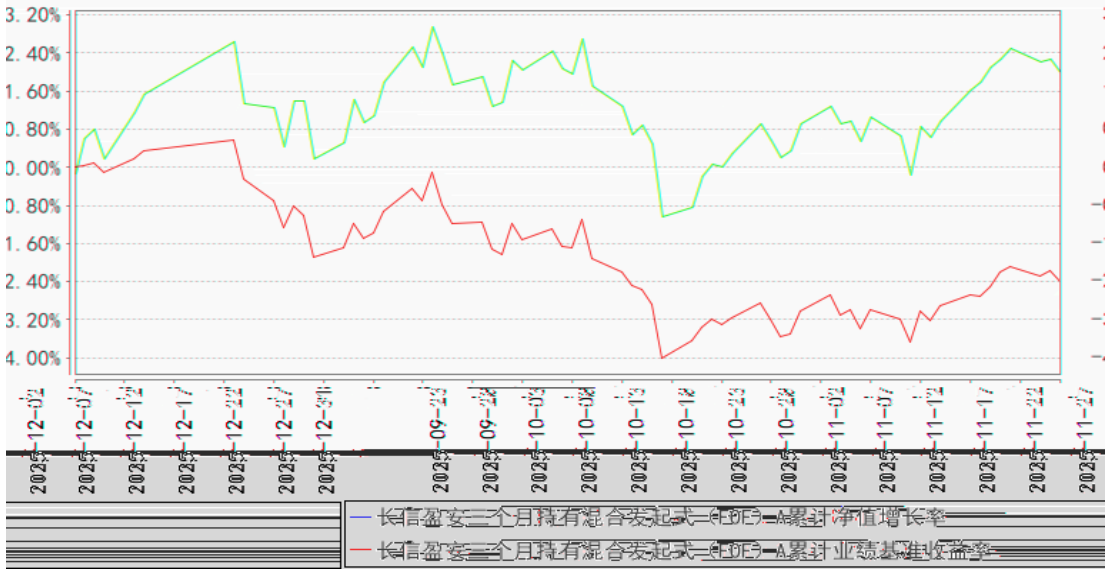
	L O M L L
	!!

		!
		!

*

						!

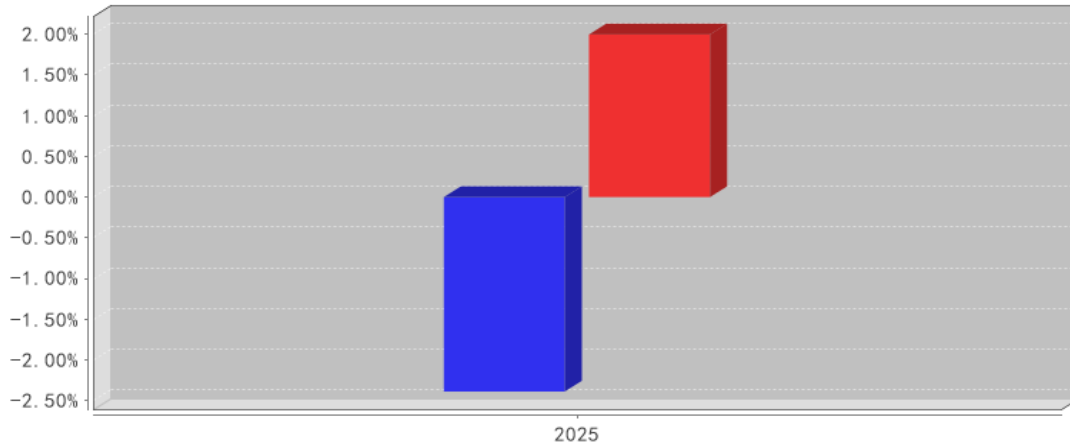
长信盈安三个月持有混合发起式(FOF)-A累计净值增长率与同期业绩基准收益率的历史走势对比图



长信盈安三个月持有混合发起式(FOF)-C累计净值增长率与同期业绩基准收益率

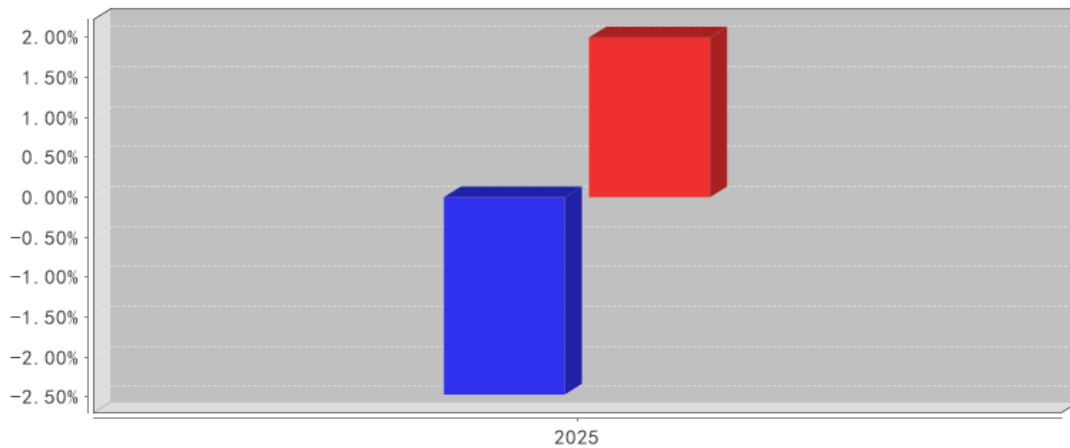


长信盈安三个月持有混合发起式 (FOF) A基金每年净值增长率与同期业绩比较基准收益率的对比图



- 长信盈安三个月持有混合发起式 (FOF) A净值增长率
- 长信盈安三个月持有混合发起式 (FOF) A业绩基准收益率

长信盈安三个月持有混合发起式 (FOF) C基金每年净值增长率与同期业绩比较基准收益率的对比图



- 长信盈安三个月持有混合发起式 (FOF) C净值增长率
- 长信盈安三个月持有混合发起式 (FOF) C业绩基准收益率
- 长信盈安三个月持有混合发起式 (FOF) C净值增长率

!

!

!

*

--	--	--	--	--	--



!

NN <NNT

*

!

*

*

!

7



*

*

		! !
		!
		!
		!
		!

*

!

* !

		!
		!

		!
		!
	!	
		!
		!
		!
		!
		!
!		
-		

	!!			!
	!!		!	
			!	
	! !			!
	!			!



D F

*

*

*

:

!

:

!

*>

+

!

!

D F

6

D F

D F

D F

D F

L

M

L

D F !

D !F R*n

D F!

D F

D F

D F

D F

D F

! !

! !

! !

	!
	! !

	!	!
--	---	---

	!	!
	!	!
	! !	! !

	!!		!
			! !
	!		
			! !
	! !		

	!



	!
	!

!

!

	!
	!

!!

0

N +

0

I

	*		

*

	!	!

!

!

!

*	
*	

	!					!
	!					!
	!	!			!	

		!
		!

7. 4Ž401 R p4 I B p L™

U N R T

8

123

		!!!

--

--

--

--

!

			!
		!	!
!			!!

!

!

!

!

!

!

!			

!

	!			!	

!

!!

!

!

!

!

		*					
					!		
				!!			
	!!						
					!	!	
				!		!	
!	!!				!!		
				!			

!

!

!

!



!

!

*					!!	
					!!	
	!		!		!!!	

	*		

	*	
	*	

				(%)	
				!	

!

			!				!	!
								!

			!
!			

			!
!			
			!

Q

L O M L L